



บันทึกข้อความ

ส่วนราชการ โรงพยาบาลนาด้วง อำเภอนาด้วง จังหวัดเลย โทร ๐๔๒-๘๘๗๐๙๔

ที่ ลย ๐๐๓๓.๓๐๑.๓/๕๑๖

วันที่ ๑๐ ตุลาคม ๒๕๖๖

เรื่อง ขอมติให้เผยแพร่ข้อมูลงบทดลองของโรงพยาบาลนาด้วง ผ่าน www.ndhospital.com

เรียน ผู้อำนวยการโรงพยาบาลนาด้วง

ด้วยงานการเงินและบัญชี กลุ่มงานบริหารทั่วไป โรงพยาบาลนาด้วง มีความประสงค์ขอปิดประกาศแจ้งข้อมูลข่าวสารราชการด้านการเงินและบัญชีผ่าน <https://www.ndhospital.com> เรื่องขอมติให้เผยแพร่ข้อมูลงบทดลองและรายงานงบการเงินของโรงพยาบาลนาด้วง ประจำเดือน กันยายน ๒๕๖๖

เพื่อให้การเผยแพร่ข้อมูลข่าวสารราชการของโรงพยาบาลนาด้วง เป็นไปด้วยความเรียบร้อย งานการเงินและบัญชี กลุ่มงานบริหารทั่วไป โรงพยาบาลนาด้วง จึงขออนุมัติเผยแพร่ข้อมูลงบทดลองและรายงานงบการเงินของโรงพยาบาลนาด้วง ประจำเดือน กันยายน ๒๕๖๖ รายละเอียดตามเอกสารที่แนบมาพร้อมนี้

จึงเรียนมาเพื่อโปรดพิจารณาอนุมัติให้เผยแพร่ต่อไป

(นางสาวพิชรา นวลสะอาด)

นักวิชาการเงินและบัญชี

ความเห็นของหัวหน้ากลุ่มงานบริหารทั่วไป

-เห็นควรอนุมัติให้เผยแพร่

(นางวัชรีย์ เกตุนาค)

เจ้าพนักงานพัสดุ ชำนาญงาน

รักษาการในตำแหน่งหัวหน้ากลุ่มงานบริหารทั่วไป

อนุมัติให้เผยแพร่

(นายศรารุท ศรีบุรินทร์)

ผู้อำนวยการโรงพยาบาลนาด้วง

แบบฟอร์มการขอเผยแพร่ผ่านเว็บไซต์ของโรงพยาบาลนาด้วง
สำนักงานสาธารณสุขจังหวัดเลย
ตามประกาศสำนักงานปลัดกระทรวงสาธารณสุข
เรื่อง แนวทางการเผยแพร่ข้อมูลต่อสาธารณะผ่านเว็บไซต์ของหน่วยงาน พ.ศ. ๒๕๖๑
โรงพยาบาลนาด้วง

แบบฟอร์มการขอเผยแพร่ข้อมูลผ่านเว็บไซต์ของโรงพยาบาลนาด้วง

ชื่อหน่วยงาน : งานการเงินและบัญชี กลุ่มงานบริหารทั่วไป โรงพยาบาลนาด้วง อ.นาด้วง จ.เลย
วัน/เดือน/ปี :


หัวข้อ : รายงานงบการเงินประจำเดือน กันยายน ๒๕๖๖ งบประมาณ ๒๕๖๖


รายละเอียดข้อมูล (โดยสรุปหรือเอกสารแนบ) : รายงานงบการเงินประจำปี งบประมาณ ๒๕๖๖ ประกอบด้วย
งบแสดงฐานะทางการเงิน (งบดุล), งบแสดงผลการดำเนินงาน (งบกำไรขาดทุน) และหมายเหตุประกอบงบการเงิน

LinKภายนอก :ไม่มี


หมายเหตุ

ผู้รับผิดชอบการให้ข้อมูล/ผู้อนุมัติรับรอง


(นางสาวพิชรา นวลสะอาด)
นักวิชาการเงินและบัญชี
ผู้รับผิดชอบการให้ข้อมูล


(นายศรวุธ ศรีบุญรินทร์)
ผู้อำนวยการโรงพยาบาลนาด้วง
ผู้อนุมัติรับรอง

ผู้รับผิดชอบการนำข้อมูลขึ้นเผยแพร่


(นายพงษ์ปรณ ศรีรักษาณ)
นักวิชาการคอมพิวเตอร์ปฏิบัติการ
วันที่ ๑๐/๑๐/๒๕๖๖

รายงานงบทดลองหน่วยเบิกจ่ายรายเดือน

Program Name : NGL_TB_PMT

UserName : A21002001381001

รหัสหน่วยงาน : 21002 สำนักงานปลัดกระทรวงสาธารณสุข


รหัสหน่วยเบิกจ่าย : 2100200138 สำนักงานสาธารณสุขจังหวัด

ประจำงวด 1 ถึง 16 ปี 2566


Report date : 06.11.2566

Report Time : 09:43:52


รหัสบัญชีแยกประเภท	ชื่อบัญชีแยกประเภท	ยอดยกมา	เดบิต	เครดิต	ยอดยกไป
1101010101	เงินสดในมือ	-	636,670.63	-	33,010.00
1101030199	เงินฝากไม่มีรายตัว	36,957,646.77	39,939,813.04	-	42,280,064.24
1102010108	ล/นเงินยืม-นอก ธพ.	-	2,233,188.00	-	1,308,092.00
1102050101	ล/น การค้า-ภาครัฐ	2,137,479.54	6,724,395.27	-	1,751,068.35
1102050102	ล/น การค้า-ภายนอก	940,392.38	608,127.05	-	910,090.91
1102050107	ร/ด ค้างรับ-ภายนอก	14,236,683.35	7,060,420.30	-	3,472,772.25
1102050123	ค่าเผื่อ-ล/นระยะสั้น	-	5,140.26	4,150.21	27,054.17
1105010103	สินค้าสำเร็จรูป	1,887,033.25	1,040,310.91	-	2,073,043.26
1105010105	วัสดุคงคลัง	301,802.65	310,242.78	-	274,034.16
1106010103	คชจ. จ่ายล่วงหน้า	451.00	56,349.65	-	-
1205010101	อาคารพักอาศัย	-	1,070,000.00	-	1,070,000.00
1205010103	คสส. อาคารพักอาศัย	-	-	-	3,517.81
1205050101	อาคาร&สิ่งป/ส - Inf	16,898,268.61	3,900,200.00	-	20,798,468.61
1205050102	คสส.อาคาร&สิ่งป/สInf	-	6,097,840.35	1,413.69	7,487,145.75
1206010101	ครุภัณฑ์สำนักงาน	-	24,804.46	-	24,804.46
1206010103	คสส ครุภัณฑ์สำนักงาน	-	-	-	1,381.80
1206090101	ครุภัณฑ์วิทยาฯ	-	634,474.78	-	634,474.78
1206090103	คสส ครุภัณฑ์วิทยาฯ	-	-	-	595,880.48


 (นายศราวุธ ศรีบุรินทร์)
 ผู้อำนวยการโรงพยาบาลนาดวง


รหัสบัญชีแยกประเภท	ชื่อบัญชีแยกประเภท	ยอดยกมา	เดบิต	เครดิต	ยอดยกไป
1206170101	ครุภัณฑ์ - Interface	35,505,796.51	7,434,170.00 -	26,190.00	42,913,776.51
1206170102	คสส ครุภัณฑ์-Interf.	-	22,904,783.32	64,400.67 -	27,529,907.81
1209030101	ส/ทไม่มีตัวตน-Inf	95,000.00	677,900.00	-	772,900.00
1209030102	คำจำหน่ายสส.-Interf	-	95,000.00	- -	37,763.29 -
1211010103	งานระหว่างสร้าง-Inf	-	412,500.00 -	412,500.00	-
2101020199	เจ้าหน้าที่อื่น-ภายนอก	-	3,454,209.62	7,541,580.23 -	7,042,711.08 -
2102040110	ใบสำคัญค้ำจ่ายอื่น	-	1,062,579.27	715,260.13 -	2,127,880.13 -
2102040199	ค้ำจ่ายอื่น-ภายนอก	-	23,900.00	23,900.00	-
2103010103	รายได้รับล่วงหน้า	-	25,956.79	41,798.20 -	17,626.77 -
2109010199	รตรวจการรับรู้อื่น	-	116,850.40	183,792.34 -	141,421.94 -
2111020199	เงินรับฝากอื่น	-	590,351.08	5,567,972.84 -	5,330,658.49 -
2116010199	หนี้สินหมุนเวียนอื่น	-	-	13,934.79 -	13,934.79
2213010101	ร/ตรวจรับรู้	-	2,837,354.63	182,935.24	- -
3101010101	ร/ตสูงค่าคชจ.สุทธิ	-	23,019,203.83	23,019,203.83	-
3102010101	ร/ตสูงค่าคชจ.สะสม	-	16,381,474.73	- -	34,310,732.20 -
3102010102	ผลสะสมแก้ไขผิดพลาด	-	-	12,613,610.65 -	12,613,610.65
3105010101	ทุนของหน่วยงาน	-	32,345,909.78	-	- -
4301020102	รายได้บริการ-ภายนอก	-	-	- -	871,896.79 -
4301020104	ร/ตรักษาพยาบาล	-	-	1,949.00 -	6,584,239.74 -
4301020105	ร/ตรักษาพยาบาล-30บาท	-	-	- -	53,377,738.19 -
4301020106	ร/ตรักษาพยาบาลกองทุน	-	-	- -	1,643,075.60 -
4302010106	ร/ตช่วยตนง.-อปท.	-	-	- -	96,330.00 -
4302030101	ร/ตจากการบริจาค	-	-	- -	2,426,799.50 -


(นายศราวุธ ศรีบุรินทร์)
ผู้อำนวยการโรงพยาบาลนาด้วง

รหัสบัญชีแยกประเภท	ชื่อบัญชีแยกประเภท	ยอดยกมา	เดบิต	เครดิต	ยอดยกไป
					207,238.48 - 207,238.48
4303010101	ร/ดคบ.เงินฝาก	-	-	-	60,345.00 - 60,345.00
4306010110	รายรับจากขายครุภัณฑ์	-	-	-	64,729.24 - 64,729.24
4309010101	รับโอนส/ระหว่างน/ง	-	-	-	113,866.00 - 113,866.00
4313010103	รายได้ค่าปรับ	-	-	-	321,555.02 - 321,555.02
4313010199	รายได้อื่น	-	-	-	80,980.00 - 80,980.00
5101010108	ค่าล่วงเวลา	-	80,980.00	-	8,749,429.35 - 8,749,429.35
5101010113	ค่าจ้าง	-	8,749,429.35	-	626,880.00 - 626,880.00
5101010199	ง/ด&ค่าจ้างอื่น	-	626,880.00	-	355,983.00 - 355,983.00
5101020106	เงินสมทบปปส.-Rel	-	355,983.00	-	119,855.00 - 119,855.00
5101020114	เงินเพิ่ม	-	119,855.00	-	10,942.00 - 10,942.00
5101020116	เงินสมทบกท.เงินทด	-	10,942.00	-	218,000.00 - 218,000.00
5102010199	คชจ.อบรมในประเทศ	-	218,000.00	-	60,422.00 - 60,422.00
5103010102	ค่าเบี้ยเลี้ยง	-	60,422.00	-	115,345.00 - 115,345.00
5103010103	ค่าที่พัก	-	115,345.00	-	76,032.30 - 76,032.30
5103010199	คชจ.เดินทางภายในปท.	-	76,032.30	-	2,241,631.09 - 2,241,631.09
5104010104	ค่าวัสดุ	-	2,241,631.09	-	2,110,566.27 - 2,110,566.27
5104010107	ค่าซ่อมแซม&บำรุงฯ	-	2,110,566.27	-	497,722.20 - 497,722.20
5104010110	ค่าเชื้อเพลิง	-	497,722.20	-	3,967,068.20 - 3,967,068.20
5104010112	ค/จเหมาบริการ-ภายนอก	-	3,967,068.20	-	632.00 - 632.00
5104010115	ค่าธรรมเนียม	-	632.00	-	2,234,763.40 - 2,234,763.40
5104020101	ค่าไฟฟ้า	-	2,234,763.40	-	6,633.50 - 6,633.50
5104020103	ค่าประปา&น้ำบาดาล	-	14,060.24 -	-	7,426.74 - 7,426.74
5104020105	ค่าโทรศัพท์	-	60,896.98	-	60,896.98 - 60,896.98


 (นายสรราช ศรีปรีรินทร์)
 ผู้อำนวยการโรงพยาบาลนาด้วง

รหัสบัญชีแยกประเภท	ชื่อบัญชีแยกประเภท	ยอดยกมา	เดบิต	เครดิต	ยอดยกไป
					23,112.00
5104020106	ค่าสื่อสาร&โทรคมนาคม	-		23,112.00	-
5104020107	ค่าบริการไปรษณีย์	-		6,555.00	-
5104030202	ค่าจ้างที่ปรึกษา	-		23,700.00	-
5104030203	ค่าเบี้ยประกันภัย	-		168,694.31	-
5104030205	ตทข.-ส/ค&บริการ	-		15,769,358.71	-
5104030206	จัดหาส/ทต่ำกว่าเกณฑ์	-		763,260.00	-
5104030207	คชจ.ในการประชุม	-		19,485.00	-
5104030299	ค่าใช้จ่ายอื่น ๆ	-		6,536,929.68	-
5104040102	ค่าตอบแทนการปฏิบัติ	-		13,788,577.76	441,826.25
5105010101	ค่าเสื่อม-อาคาร	-		3,517.81	-
5105010109	ค่าเสื่อม-ค.สนง.	-		1,381.80	-
5105010125	ค่าเสื่อม-ค.วิทย์ฯ	-		1,334.48	-
5105010160	ค/ส-อาคาร-Interface	-		1,390,719.09	1,413.69
5105010161	ค/สครุภัณฑ์-Interfac	-		5,093,629.64	-
5105010164	ตจน.-ส/ทไม่มีตัวตนln	-		37,763.29	-
5108010107	หนี้สงสัยจะสูญ	-		31,204.38	4,150.21
5112010103	ค่าสวัสดิการ -อื่น	-		57,669.05	-
5203010141	จำหน่าย-ค.interface	-		1,499.68	-
5212010199	ค่าใช้จ่ายอื่น	-		11,043,721.01	-
รวมรหัสหน่วยเบิกจ่าย 2100200138		-		199,042,790.41	197,972,786.41



(นายศราวุธ ศรีบุรินทร์)
ผู้อำนวยการโรงพยาบาลนาด้วง

งบแสดงผลการดำเนินงาน

นาต้าง,รพช.

งบหน่วยงาน

ณ เดือน กันยายน 2566


รายได้


รายได้จากการให้บริการของหน่วยงาน	871,896.79	0.86%
รายได้ค่ารักษาพยาบาล	6,582,290.74	6.46%
รายได้ค่ารักษาพยาบาลสำหรับโครงการสุขภาพถ้วนหน้า UC	53,377,738.19	52.36%
รายได้ค่ารักษาพยาบาลจากกองทุน	1,643,075.60	1.61%
รายได้จากการช่วยเหลือเพื่อการดำเนินงานของหน่วยงาน	96,330.00	0.09%
รายได้จากการบริจาคของหน่วยงาน	2,426,799.50	2.38%
รายได้ดอกเบี้ยเงินฝากจากสถาบันการเงิน	207,238.48	0.20%
รายรับจากการขายสินทรัพย์ของหน่วยงาน	60,345.00	0.06%
รายได้จากเงินงบประมาณ	28,772,107.79	28.22%
รายได้อื่น	7,911,407.02	7.76%
	101,949,229.11	100.00%

ค่าใช้จ่าย

เงินเดือนและค่าจ้าง	37,185,706.89	36.47%
ค่าใช้จ่ายบุคลากรอื่น	2,431,254.25	2.38%
เงินช่วยเหลือพนักงานและครอบครัวด้านการศึกษา	67,400.00	0.07%
ค่าใช้จ่ายด้านการฝึกอบรม ภายในประเทศ	393,767.00	0.39%
ค่าใช้จ่ายเดินทาง ภายในประเทศ	76,032.30	0.07%
ค่าวัสดุ ค่าซ่อมแซมและบำรุงรักษา	4,849,919.56	4.76%
ค่าจ้างเหมาบริการ	3,967,068.20	3.89%
ค่าธรรมเนียมธนาคาร	632.00	0.00%
ค่าสาธารณูปโภค	2,332,754.12	2.29%
ค่าใช้จ่ายอื่น ๆ	192,394.31	0.19%
ต้นทุนบริการ	15,769,358.71	15.47%
ค่าครุภัณฑ์มูลค่าต่ำกว่าเกณฑ์	763,260.00	0.75%
ค่าใช้จ่ายในการประชุม	19,485.00	0.02%
ค่าใช้จ่ายจากการดำเนินงานอื่น	6,537,706.68	6.41%
ค่าตอบแทน	13,951,892.51	13.69%
ค่าเสื่อมราคาและค่าตัดจำหน่าย	1,703,005.52	1.67%
ค่าเสื่อมราคา - อาคารและสิ่งปลูกสร้าง Interface	6,520,698.33	6.40%
หนี้สูญและหนี้สงสัยจะสูญ	27,054.17	0.03%
ค่าจำหน่ายจากการขายทรัพย์สิน	33,644.71	0.03%
ค่าใช้จ่ายอื่น	11,101,390.06	10.89%
	107,924,424.32	105.86%
	-5,975,195.21	-5.86%


นางสาวพชรา นวลสะอาด
นักวิชาการเงินและบัญชี


(นางวิชรี เกตุนาค)
เจ้าพนักงานพัสดุชำนาญงาน รักษาการในตำแหน่ง
หัวหน้ากลุ่มงานบริหารทั่วไป


(นายศรารุช ศรีบุรินทร์)
ผู้อำนวยการโรงพยาบาลนาต้าง

หมายเหตุประกอบงบการเงิน

นาดัวง,รพช.

งบแสดงฐานะการเงิน

ณ เดือน กันยายน 2566

1.1.1 เงินสดและรายการเทียบเท่าเงินสด		
เงินสด	33,010.00	0.04%
เงินฝากคลัง - หน่วยงานย่อย	434,055.00	0.46%
เงินฝากธนาคาร - นอกระบบประมาณ ออมทรัพย์	40,353,738.03	43.21%
เงินฝากธนาคาร - นอกระบบประมาณรอการจัดสรรออมทรัพย์	531,142.70	0.57%
เงินฝากธนาคาร - นอกระบบประมาณที่มีวัตถุประสงค์เฉพาะออมทรัพย์	1,273,785.34	1.36%
เงินฝากธนาคาร - นอกระบบประมาณที่มีวัตถุประสงค์เฉพาะออมทรัพย์ (งบลงทุน UC)	121,398.17	0.13%
1.1.1 เงินสดและรายการเทียบเท่าเงินสด	42,747,129.24	45.78%
1.1.2 ลูกหนี้หมุนเวียนและรายได้ค้างรับ		
ลูกหนี้เงินยืม - เงินบำรุง	1,308,092.00	1.40%
ลูกหนี้เงินยืม - เงินประกันสุขภาพถ้วนหน้า	0.00	0.00%
รายได้ค้างรับส่วนต่างค่ารักษาที่ต่ำกว่า OP - UC	1,638,709.25	1.75%
ลูกหนี้ค่ารักษา - ชำระเงิน IP	143,761.00	0.15%
ลูกหนี้ค่ารักษา - เบิกต้นสังกัด IP	0.00	0.00%
ลูกหนี้ค่ารักษา - พรบ.รศ OP	24,803.00	0.03%
ลูกหนี้ค่ารักษา - พรบ.รศ IP	59,543.00	0.06%
ลูกหนี้ค่ารักษา - เบิกจ่ายตรง อปท. OP	405,282.55	0.43%
ลูกหนี้ค่ารักษา - เบิกจ่ายตรง อปท. IP	101,364.36	0.11%
ลูกหนี้ค่ารักษา - เบิกจ่ายตรง อปท.รูปแบบพิเศษ OP	1,044.00	0.00%
ลูกหนี้ค่ารักษา - เบิกจ่ายตรงอปท.รูปแบบพิเศษ IP	0.00	0.00%
ลูกหนี้ค่ารักษาบุคคลที่มีปัญหาสถานะและสิทธิ - เบิกจากส่วนกลาง IP	49,198.31	0.05%
รายได้ค้างรับส่วนต่างค่ารักษาที่ต่ำกว่า IP - Non UC	69,439.40	0.07%
ลูกหนี้ค่ารักษา - บุคคลที่มีปัญหาสถานะและสิทธิ OP ใน CUP	0.00	0.00%
รายได้ค้างรับส่วนต่างค่ารักษาที่ต่ำกว่า IP - UC	137,177.09	0.15%
รายได้ค้างรับ - บุคคลภายนอก	1,627,446.51	1.74%
ลูกหนี้ค่ารักษา UC - OP นอก CUP (ในจังหวัดสังกัด สธ.)	53,661.73	0.06%
ลูกหนี้ค่าตรวจสุขภาพหน่วยงานภาครัฐ	38,530.00	0.04%
ลูกหนี้ - ระบบปฏิบัติการฉุกเฉิน	4,200.00	0.00%
ลูกหนี้ค่ารักษา - ชำระเงิน OP	174,293.00	0.19%
ลูกหนี้ค่ารักษา UC - IP	506,837.97	0.54%
ลูกหนี้ค่ารักษา - คนต่างด้าวและแรงงานต่างด้าว OP	0.00	0.00%
ลูกหนี้ค่ารักษาด้านการสร้างเสริมสุขภาพและป้องกันโรค (P&P)	0.00	0.00%
ลูกหนี้ค่ารักษา UC - OP บริการเฉพาะ (CR)	190,357.77	0.20%
ลูกหนี้ค่ารักษา UC - IP บริการเฉพาะ (CR)	128,769.75	0.14%
ลูกหนี้ค่ารักษาประกันสังคม IP - เครือข่าย	99,791.77	0.11%
ลูกหนี้ค่ารักษาประกันสังคม - กองทุนทดแทน	75,196.77	0.08%
ลูกหนี้ค่ารักษาประกันสังคม 72 ชั่วโมงแรก	42,780.50	0.05%
ลูกหนี้ค่ารักษา - เบิกจ่ายตรงกรมบัญชีกลาง OP	194,967.57	0.21%
ลูกหนี้ค่ารักษา UC - OP ใน CUP	0.00	0.00%
ลูกหนี้ค่ารักษา - เบิกจ่ายตรงกรมบัญชีกลาง IP	155,089.95	0.17%
ลูกหนี้ค่ารักษาประกันสังคม OP - เครือข่าย	211,686.26	0.23%
ค่าเผื่อหนี้สงสัยจะสูญ - ลูกหนี้ค่ารักษาชำระเงิน OP	13,943.44	-0.01%
ค่าเผื่อหนี้สงสัยจะสูญ - ลูกหนี้ค่ารักษาชำระเงิน IP	-11,500.88	-0.01%
ค่าเผื่อหนี้สงสัยจะสูญ - ลูกหนี้ค่ารักษา UC - OP นอก CUP (ในจังหวัด)	-1,609.85	0.00%
1.1.2 ลูกหนี้หมุนเวียนและรายได้ค้างรับ	7,414,969.34	7.94%
1.1.5 สินค้าและวัสดุคงเหลือ		
วัสดุเชื้อเพลิงและหล่อลื่น	0.00	0.00%
วัสดุอื่น	0.00	0.00%
วัสดุก่อสร้าง	0.00	0.00%
วัสดุงานบ้านงานครัว	112,494.56	0.12%
วัสดุเภสัชกรรม	137,980.00	0.15%

หมายเหตุประกอบงบการเงิน

นาดัง,รพช.

งบแสดงฐานะการเงิน

ณ เดือน กันยายน 2566

วัสดุคอมพิวเตอร์	56,065.30	0.06%
วัสดุไฟฟ้าและวิทยุ	14,110.00	0.02%
วัสดุบริโภค	0.00	0.00%
วัสดุทันตกรรม	129,720.63	0.14%
วัสดุการแพทย์ทั่วไป	457,686.89	0.49%
วัสดุวิทยาศาสตร์และการแพทย์	129,166.50	0.14%
ยา	1,218,489.24	1.30%
วัสดุสำนักงาน	91,364.30	0.10%
1.1.5 สินค้าและวัสดุคงเหลือ	2,347,077.42	2.51%
สินทรัพย์หมุนเวียน	52,509,176.00	56.23%
1.2.4 อาคาร		
อาคารเพื่อการพักอาศัย	16,905,510.00	18.10%
ค่าเสื่อมราคาสะสม - อาคารเพื่อการพักอาศัย	-12,537,204.80	-13.43%
อาคารสำนักงาน	17,241,035.00	18.46%
ค่าเสื่อมราคาสะสม - อาคารสำนักงาน	-16,813,943.35	-18.01%
อาคารเพื่อประโยชน์อื่น	3,974,745.00	4.26%
ค่าเสื่อมราคาสะสม - อาคารเพื่อประโยชน์อื่น	-2,591,432.17	-2.78%
ระบบบำบัดน้ำเสีย	44,000.00	0.05%
ค่าเสื่อมราคาสะสม - สิ่งปลูกสร้าง	-3,035,578.83	-3.25%
ค่าเสื่อมราคาสะสม - ระบบบำบัดน้ำเสีย	-28,029.81	-0.03%
สิ่งปลูกสร้าง	3,273,930.00	3.51%
ค่าเสื่อมราคาสะสมอาคารเพื่อประโยชน์ อื่น - Interface	-522,508.72	-0.56%
ค่าเสื่อมราคาสะสมระบบไฟฟ้า - Interface	-497,404.96	-0.53%
ค่าเสื่อมราคาสะสมระบบประปา - Interface	50,751.82	-0.05%
สิ่งปลูกสร้าง - Interface	4,900,330.00	5.25%
ค่าเสื่อมราคาสะสมสิ่งปลูกสร้าง - Interface	-2,046,393.23	-2.19%
ค่าเสื่อมราคาสะสมระบบถนนภายใน - Interface	-453,167.69	-0.49%
ระบบถนนภายใน - Interface	933,700.00	1.00%
ระบบประปา - Interface	359,535.00	0.39%
อาคารเพื่อประโยชน์ อื่น - Interface	4,986,892.50	5.34%
อาคารสำนักงาน - Interface	8,507,118.00	9.11%
ระบบไฟฟ้า - Interface	1,110,893.11	1.19%
ค่าเสื่อมราคาสะสมอาคารสำนักงาน - Interface	-3,916,919.33	-4.19%
1.2.4 อาคาร	19,744,353.90	21.14%
1.2.5 ครุภัณฑ์		
ค่าเสื่อมราคาสะสม - ครุภัณฑ์สำนักงาน	-256,129.50	-0.27%
ครุภัณฑ์สำนักงาน	256,138.50	0.27%
ครุภัณฑ์ยานพาหนะและขนส่ง	7,634,618.35	8.18%
ค่าเสื่อมราคาสะสม - ครุภัณฑ์ยานพาหนะและขนส่ง	-7,634,610.35	-8.18%
ครุภัณฑ์ไฟฟ้าและวิทยุ	807,280.00	0.86%
ค่าเสื่อมราคาสะสม - ครุภัณฑ์ไฟฟ้าและวิทยุ	-807,272.00	-0.86%
ครุภัณฑ์โฆษณาและเผยแพร่	44,990.00	0.05%
ค่าเสื่อมราคาสะสม - ครุภัณฑ์โฆษณาและเผยแพร่	-44,988.00	-0.05%
ครุภัณฑ์การเกษตร	85,500.00	0.09%
ค่าเสื่อมราคาสะสม - ครุภัณฑ์การเกษตร	-85,497.00	-0.09%
ครุภัณฑ์ก่อสร้าง	8,000.00	0.01%
ค่าเสื่อมราคาสะสม - ครุภัณฑ์ก่อสร้าง	-7,999.00	-0.01%
ครุภัณฑ์วิทยาศาสตร์และการแพทย์	13,275,228.85	14.22%
ค่าเสื่อมราคาสะสม - ครุภัณฑ์วิทยาศาสตร์และการแพทย์	-8,171,535.10	-8.75%
ครุภัณฑ์คอมพิวเตอร์	335,211.00	0.36%
ค่าเสื่อมราคาสะสม - ครุภัณฑ์คอมพิวเตอร์	-335,197.00	-0.36%

หมายเหตุประกอบงบการเงิน

นาดัง,รพช.

งบแสดงฐานะการเงิน

ณ เดือน กันยายน 2566

ครุภัณฑ์งานบ้านงานครัว	622,338.00	0.67%
ค่าเสื่อมราคาสะสม - ครุภัณฑ์งานบ้านงานครัว	-622,326.00	-0.67%
ค่าเสื่อมราคาสะสมครุภัณฑ์ยานพาหนะและขนส่ง - Interface	-2,393,032.19	-2.56%
ค่าเสื่อมราคาสะสมครุภัณฑ์ไฟฟ้าและวิทยุ - Interface	-1,929,483.38	-2.07%
ค่าเสื่อมราคาสะสมครุภัณฑ์โฆษณาและเผยแพร่ - Interface	-292,144.46	-0.31%
ค่าเสื่อมราคาสะสมครุภัณฑ์การเกษตร - Interface	-425,865.00	-0.46%
ค่าเสื่อมราคาสะสมครุภัณฑ์วิทยาศาสตร์และการแพทย์ - Interface	-15,043,388.64	-16.11%
ค่าเสื่อมราคาสะสมครุภัณฑ์สำนักงาน - Interface	-3,230,210.92	-3.46%
ค่าเสื่อมราคาสะสมครุภัณฑ์อื่น - Interface	-17,522.00	-0.02%
ค่าเสื่อมราคาสะสมครุภัณฑ์ก่อสร้าง - Interface	-103,385.00	-0.11%
ค่าเสื่อมราคาสะสมครุภัณฑ์งานบ้านงานครัว - Interface	-1,624,278.29	-1.74%
ครุภัณฑ์ไฟฟ้าและวิทยุ - Interface	2,042,640.00	2.19%
ค่าเสื่อมราคาสะสมครุภัณฑ์คอมพิวเตอร์ - Interface	-2,470,597.93	-2.65%
ครุภัณฑ์อื่น - Interface	17,525.00	0.02%
ครุภัณฑ์ยานพาหนะและขนส่ง - Interface	5,252,310.00	5.62%
ครุภัณฑ์โฆษณาและเผยแพร่ - Interface	564,130.01	0.60%
ครุภัณฑ์สำนักงาน - Interface	4,143,568.00	4.44%
ครุภัณฑ์การเกษตร - Interface	425,880.00	0.46%
ครุภัณฑ์ก่อสร้าง - Interface	103,393.00	0.11%
ครุภัณฑ์วิทยาศาสตร์และการแพทย์ - Interface	24,652,130.00	26.40%
ครุภัณฑ์คอมพิวเตอร์ - Interface	3,471,285.50	3.72%
ครุภัณฑ์งานบ้านงานครัว - Interface	2,240,915.00	2.40%
1.2.5 ครุภัณฑ์	20,487,619.45	21.94%
1.2.6 สินทรัพย์ไม่มีตัวตน		
ค่าตัดจำหน่ายสะสมโปรแกรมคอมพิวเตอร์ - Interface	-132,763.29	-0.14%
โปรแกรมคอมพิวเตอร์ - Interface	772,900.00	0.83%
1.2.6 สินทรัพย์ไม่มีตัวตน	640,136.71	0.69%
สินทรัพย์ไม่หมุนเวียน	40,872,110.06	43.77%
2.1.1 เจ้าหนี้ระยะสั้น		
เจ้าหนี้การค้ารักษา OP - UC นอก CUP (ต่างจังหวัดสังกัด สธ.)	25,492.50	0.03%
เจ้าหนี้ - วัสดุการแพทย์ทั่วไป	471,869.71	0.51%
เจ้าหนี้ - วัสดุทันตกรรม	5,630.00	0.01%
เจ้าหนี้การค้ารักษา OP - UC นอก CUP (ในจังหวัดสังกัด สธ.)	285,380.00	0.31%
เจ้าหนี้ - งบลงทุน UC	0.00	0.00%
เจ้าหนี้ค่าวัสดุ/อุปกรณ์/ยา หน่วยงานภาครัฐ	1,260.00	0.00%
เจ้าหนี้ - ค่าจ้างเหมาตรวจห้องปฏิบัติการ (LAB)	30,729.00	0.03%
เจ้าหนี้ - วัสดุเภสัชกรรม	1,800.00	0.00%
เจ้าหนี้ - ที่ดิน อาคาร และสิ่งปลูกสร้าง	0.00	0.00%
เจ้าหนี้ - ครุภัณฑ์	263,070.00	0.28%
เจ้าหนี้ - อื่น	225,352.00	0.24%
เจ้าหนี้ - วัสดุวิทยาศาสตร์และการแพทย์	428,258.00	0.46%
เจ้าหนี้ - ยา	746,175.36	0.80%
เจ้าหนี้ - วัสดุอื่น	470,323.90	0.50%
2.1.1 เจ้าหนี้ระยะสั้น	2,955,340.47	3.16%
2.1.2 ค่าใช้จ่ายค้างจ่าย		
ค่าตอบแทนการปฏิบัติงานในลักษณะเบี่ยงเบนจ่ายค้างจ่าย	1,149,400.00	1.23%
ค่าจ้างชั่วคราวค้างจ่าย (บริการ)	230,694.00	0.25%
ค่าตอบแทนอื่นค้างจ่าย	13,180.00	0.01%
ค่าสาธารณูปโภคค้างจ่าย	206,355.77	0.22%
ค่าจ้างชั่วคราวค้างจ่าย (สนับสนุน)	102,017.00	0.11%
ค่าตอบแทนในการปฏิบัติงานของเจ้าหน้าที่ (บริการ) ค้างจ่าย	682,695.00	0.73%

หมายเหตุประกอบงบการเงิน

นาดัง,รพช.

งบแสดงสถานะการเงิน

ณ เดือน กันยายน 2566

ค่าตอบแทนในการปฏิบัติงานของเจ้าหน้าที่ (สนับสนุน) ค่าจ้าง	90,857.50	0.10%
2.1.2 ค่าใช้จ่ายค่าจ้าง	2,475,199.27	2.65%
2.1.3 รายได้รับล่วงหน้า		
รายได้ค่ารักษาแรงงานต่างด้าวรับล่วงหน้า	1,785.36	0.00%
2.1.3 รายได้รับล่วงหน้า	1,785.36	0.00%
2.1.5 รายได้รอการรับรู้		
รายได้เงินช่วยเหลือรอการรับรู้	65,980.00	0.07%
รายได้กองทุน UC - รอรับรู้	8,500.00	0.01%
รายได้เงินอุดหนุนเหมาจ่ายรายหัวสำหรับบุคคลที่มีปัญหาสถานะและสิทธิรอรับรู้	0.00	0.00%
2.1.5 รายได้รอการรับรู้	74,480.00	0.08%
2.1.6 เงินรับฝากระยะสั้น		
เงินรับฝากกองทุน UC - นอกเหนือ Fixed Cost	0.00	0.00%
เงินรับฝากกองทุนแรงงานต่างด้าว - P&P	97.00	0.00%
เงินรับฝากกองทุนแรงงานต่างด้าว - ค่าบริหารจัดการ	62.00	0.00%
เงินรับฝากกองทุน UC - Fixed Cost	18,750.00	0.02%
เงินรับฝากกองทุน UC วัสดุ	207,622.45	0.22%
เงินรับฝากหักจากเงินเดือน(พนักงานกระทรวงสาธารณสุข)	20,904.00	0.02%
ภาษีเงินได้หัก ณ ที่จ่ายรอนำส่ง	78,545.43	0.08%
เงินรับฝากอื่น(หมุนเวียน)	3,374.00	0.00%
เงินรับฝากรายได้แผ่นดินอื่น - หน่วยงานย่อย	572.85	0.00%
เงินสมทบประกันสังคมส่วนของผู้จ้าง(เงินนอกงบประมาณ)	22,942.00	0.02%
เงินรับฝากกองทุนแรงงานต่างด้าว - ค่าใช้จ่ายสูง	167.00	0.00%
เงินประกันอื่น - เงินมัดจำประกันสัญญา	466,845.00	0.50%
2.1.6 เงินรับฝากระยะสั้น	819,881.73	0.88%
หนี้สินหมุนเวียน	6,326,686.83	6.78%
2.2.3 หนี้สินไม่หมุนเวียนอื่น		
รายได้จากเงินบริจาครอการรับรู้	2,654,419.39	2.84%
2.2.3 หนี้สินไม่หมุนเวียนอื่น	2,654,419.39	2.84%
หนี้สินไม่หมุนเวียน	2,654,419.39	2.84%
รายได้สูง(ต่ำกว่า) ค่าใช้จ่ายสุทธิ		
รายได้ค่ารักษา UC - OP ใน CUP	25,499,055.51	27.31%
รายได้ค่ารักษา พรบ.รท IP	264,876.00	0.28%
รายได้ค่ารักษาเบิกจ่ายตรง - อพท. OP	541,139.56	0.58%
รายได้ค่ารักษาเบิกจ่ายตรง - อพท. IP	203,572.50	0.22%
ส่วนต่างค่ารักษาที่ต่ำกว่าข้อตกลงในการจ่ายตาม DRG - เบิกจ่ายตรง - อพท.	6,568.69	0.01%
รายได้ค่ารักษาเบิกจ่ายตรง - อพท.รูปแบบพิเศษ OP	3,317.50	0.00%
รายได้ค่ารักษาเบิกจ่ายตรง - อพท.รูปแบบพิเศษ IP	11,158.50	0.01%
ค่าใช้จ่ายอื่น - เงินนอกงบประมาณโอนไป สสจ./รพช./รพท./รพช./รพ.สต.	-9,105,222.80	-9.75%
รายได้ค่ารักษา พรบ.รท OP	129,628.50	0.14%
รายได้ค่ารักษา UC - IP	23,471,230.77	25.13%
ส่วนต่างค่ารักษาที่ต่ำกว่าข้อตกลงในการจ่ายตาม DRG - เบิกจ่ายตรงกรมบัญชีกลาง	67,410.12	0.07%
ส่วนต่างค่ารักษาที่สูงกว่าข้อตกลงในการจ่ายตาม DRG - เบิกจ่ายตรงกรมบัญชีกลาง	526,842.99	-0.56%
รายได้ค่ารักษาเบิกจ่ายตรงกรมบัญชีกลาง IP	1,327,546.39	1.42%
รายได้ค่ารักษาเบิกจ่ายตรงกรมบัญชีกลาง OP	2,544,245.62	2.72%
รายได้ค่ารักษาชำระเงิน IP	1,023,753.55	1.10%
รายได้ค่ารักษาชำระเงิน OP	990,776.05	1.06%
รายได้ค่ารักษาเบิกต้นสังกัด IP	0.00	0.00%
รายได้สนับสนุนยาและอื่น ๆ	514,296.79	0.55%
รายได้ค่าตรวจสุขภาพ - หน่วยงานภาครัฐ	140,600.00	0.15%
รายได้ค่ารักษา UC - OP นอก CUP ในจังหวัด	252,729.54	0.27%
รายได้จากระบบปฏิบัติการฉุกเฉิน (EMS)	217,000.00	0.23%

หมายเหตุประกอบงบการเงิน

นาดัง,รพช.

งบแสดงฐานะการเงิน

ณ เดือน กันยายน 2566

วัสดุทางการแพทย์ทั่วไปใช้ไป	-2,780,920.28	-2.98%
ค่าธรรมเนียมธนาคาร	632.00	0.00%
ค่าไฟฟ้า	-2,234,763.40	-2.39%
ค่าน้ำประปาและน้ำบาดาล	-7,426.74	-0.01%
ค่าโทรศัพท์	-60,896.98	-0.07%
ค่าบริการสื่อสารและโทรคมนาคม	-23,112.00	-0.02%
ค่าไปรษณีย์และขนส่ง	-6,555.00	-0.01%
ค่าจ้างที่ปรึกษา	-23,700.00	-0.03%
ค่าเบี้ยประกันภัย	-168,694.31	-0.18%
ค่ารักษาตามจ่าย UC ในสังกัด สป. สธ.	-5,780,048.43	-6.19%
วัสดุเภสัชกรรมใช้ไป	-217,204.00	-0.23%
ค่าจ้างเหมากำจัดขยะติดเชื้อ	-189,571.00	-0.20%
วัสดุวิทยาศาสตร์และการแพทย์ใช้ไป	-3,049,519.50	-3.27%
วัสดุบริโภคใช้ไป	-935,781.20	-1.00%
วัสดุเครื่องแต่งกายใช้ไป	-178,300.00	-0.19%
วัสดุทันตกรรมใช้ไป	-385,445.89	-0.41%
ค่าครุภัณฑ์มูลค่าต่ำกว่าเกณฑ์/ค่าจัดหาสินทรัพย์มูลค่าต่ำกว่าเกณฑ์	-763,260.00	-0.82%
ค่าใช้จ่ายในการประชุม	-19,485.00	-0.02%
ค่าใช้จ่ายตามโครงการ (UC) (PP)	-125,084.00	-0.13%
ค่าใช้จ่ายตามโครงการ (เงินงบประมาณ)	-777.00	0.00%
ค่าเบี้ยเลี้ยง - ในประเทศ (เงินนอกงบประมาณ)	-60,422.00	-0.06%
ยาใช้ไป	-8,222,187.84	-8.80%
ค่าซ่อมแซมครุภัณฑ์ยานพาหนะและขนส่ง	-37,213.27	-0.04%
ส่วนต่างค่ารักษาที่สูงกว่าข้อตกลงในการจ่ายตาม DRG - เบิกจ่ายตรง (พนักงานส่วนท้องถิ่นรูปแบบพิเศษ)	-4,859.25	-0.01%
ค่าใช้จ่ายเดินทางอื่น - ในประเทศ (เงินนอกงบประมาณ)	-76,032.30	-0.08%
วัสดุสำนักงานใช้ไป	-456,402.25	-0.49%
วัสดุยานพาหนะและขนส่งใช้ไป	-540.00	0.00%
วัสดุไฟฟ้าและวิทยุใช้ไป	-189,030.00	-0.20%
วัสดุคอมพิวเตอร์ใช้ไป	-355,129.80	-0.38%
วัสดุงานบ้านงานครัวใช้ไป	-925,466.44	-0.99%
วัสดุก่อสร้างใช้ไป	-282,057.60	-0.30%
วัสดุอื่นใช้ไป	-33,005.00	0.04%
ค่าจ้างตรวจทางห้องปฏิบัติการ (Lab)	-937,871.00	-1.00%
ค่าซ่อมแซมครุภัณฑ์สำนักงาน	-17,825.00	-0.02%
ค่าจ้างเหมาบริการอื่น(สนับสนุน)	-2,839,626.20	-3.04%
ค่าซ่อมแซมครุภัณฑ์โฆษณาและเผยแพร่	-13,500.00	0.01%
ค่าซ่อมแซมครุภัณฑ์วิทยาศาสตร์และการแพทย์	-34,775.00	-0.04%
ค่าซ่อมแซมครุภัณฑ์คอมพิวเตอร์	-14,100.00	-0.02%
ค่าซ่อมแซมครุภัณฑ์อื่น	-91,000.00	-0.10%
ค่าจ้างเหมาบำรุงรักษาครุภัณฑ์วิทยาศาสตร์และการแพทย์	-103,078.00	-0.11%
ค่าจ้างเหมาบำรุงรักษาเครื่องปรับอากาศ	-31,075.00	-0.03%
ค่าจ้างเหมาซ่อมแซมบ้านพัก	-910,000.00	-0.97%
ค่าเชื้อเพลิง	-497,722.20	-0.53%
ค่ารักษาตามจ่าย UC นอกสังกัด สป. สธ.	-320,424.95	-0.34%
ค่าซ่อมแซมอาคารและสิ่งปลูกสร้าง	-858,000.00	-0.92%
หนี้สงสัยจะสูญ - ลูกหนี้ค่ารักษา - ชำระเงิน OP	-13,943.44	-0.01%
ค่าเสื่อมราคาระบบถนนภายใน - Interface	-58,385.78	-0.06%
ค่าเสื่อมราคาครุภัณฑ์สำนักงาน - Interface	-449,039.98	-0.48%
ค่าเสื่อมราคาครุภัณฑ์ยานพาหนะและขนส่ง - Interface	-408,608.75	-0.44%
ค่าเสื่อมราคาครุภัณฑ์ไฟฟ้าและวิทยุ - Interface	-277,556.99	-0.30%
ค่าเสื่อมราคาครุภัณฑ์โฆษณาและเผยแพร่ - Interface	-64,490.25	-0.07%

หมายเหตุประกอบงบการเงิน

นาดัง,รพช.

งบแสดงฐานะการเงิน

ณ เดือน กันยายน 2566

ค่าเสื่อมราคาครุภัณฑ์การเกษตร - Interface	-93.63	0.00%
ค่าเสื่อมราคาครุภัณฑ์วิทยาศาสตร์และการแพทย์ - Interface	-3,087,366.38	-3.31%
ค่าเสื่อมราคาอุปกรณ์คอมพิวเตอร์ - Interface	-340,637.47	-0.36%
ค่าใช้จ่ายตามโครงการ (เงินนอกงบประมาณ)	-311,372.30	-0.33%
ค่าตัดจำหน่ายโปรแกรมคอมพิวเตอร์ - Interface	-37,763.29	-0.04%
ค่าเสื่อมราคาสินปลูกสร้าง - Interface	-289,100.19	-0.31%
หนี้สงสัยจะสูญ - ลูกหนี้ค้ำรักษา - ชำระเงิน IP	-11,500.88	-0.01%
หนี้สงสัยจะสูญ - ลูกหนี้ค้ำรักษา UC - OP นอก CUP (ในจังหวัด)	-1,609.85	0.00%
ค่าสวัสดิการสังคม - อื่น	-57,669.05	-0.06%
ค่าจำหน่าย - ครุภัณฑ์สำนักงาน	-2.00	0.00%
ค่าจำหน่าย - ครุภัณฑ์วิทยาศาสตร์และการแพทย์	-32,141.03	-0.03%
ค่าจำหน่าย - ครุภัณฑ์งานบ้านงานครัว	-2.00	0.00%
ค่าจำหน่าย - ครุภัณฑ์ Interface	-1,499.68	0.00%
ค่าใช้จ่ายโครงการผลิตบุคลากรทางการแพทย์	-170,000.00	-0.18%
ค่าใช้จ่ายลักษณะอื่น	-1,768,498.21	-1.89%
ค่าเสื่อมราคาครุภัณฑ์งานบ้านงานครัว - Interface	-465,836.19	-0.50%
ค่าตอบแทนการปฏิบัติงานอื่น - เงินนอกงบประมาณ	-352,700.00	-0.38%
ค่าตอบแทนเงินพิเศษพิเศษแพทย์ไม่ทำเวชปฏิบัติลา (บริการ)	-100,000.00	-0.11%
ค่าตอบแทนเงินพิเศษพิเศษทันตแพทย์ไม่ทำเวชปฏิบัติลา(บริการ)	-130,000.00	-0.14%
ค่าตอบแทนเงินเพิ่มเกสัชกรไม่ทำเวชปฏิบัติลา (บริการ)	-25,000.00	-0.03%
ค่าตอบแทนในการปฏิบัติงานของเจ้าหน้าที่ (บริการ)	-6,950,541.25	-7.44%
ค่าตอบแทนในการปฏิบัติงานของเจ้าหน้าที่ (สนับสนุน)	-1,209,002.51	-1.29%
ค่าตอบแทนการปฏิบัติงานชั้นสุตรพลศึกษา (เงินนอกงบประมาณ)	-11,550.00	-0.01%
ค่าตอบแทนปฏิบัติงานแพทย์สาขาส่งเสริมพิเศษ	-25,000.00	-0.03%
ค่าตอบแทนปฏิบัติงานส่งเสริมสุขภาพและเวชปฏิบัติครอบครัว	-390,298.75	-0.42%
ค่าตอบแทนการปฏิบัติงานในลักษณะค่าเบี่ยเลี้ยงเหมาจ่าย (บริการ) - เงินงบประมาณ	-1,210,282.00	-1.30%
ค่าเสื่อมราคาระบบไฟฟ้า - Interface	-74,262.43	-0.08%
ค่าตอบแทนการปฏิบัติงานในลักษณะค่าเบี่ยเลี้ยงเหมาจ่าย (สนับสนุน) - เงินนอกงบประมาณ	856,300.00	-0.92%
ค่าเสื่อมราคาระบบประปา - Interface	-6,783.52	-0.01%
ค่าเสื่อมราคา - อาคารเพื่อการพักอาศัย	-416,417.27	-0.45%
ค่าเสื่อมราคา - อาคารสำนักงาน	-160,512.82	-0.17%
ค่าเสื่อมราคา - อาคารเพื่อประโยชน์อื่น	-68,752.89	-0.07%
ค่าเสื่อมราคา - สิ่งปลูกสร้าง	-68,219.72	-0.07%
ค่าเสื่อมราคา - ระบบบำบัดน้ำเสีย	-1,764.82	0.00%
ค่าเสื่อมราคา - ครุภัณฑ์วิทยาศาสตร์ และการแพทย์	-987,338.00	-1.06%
ค่าเสื่อมราคาอาคารสำนักงาน - Interface	-776,492.09	0.83%
ค่าเสื่อมราคาอาคารเพื่อประโยชน์อื่น - Interface	-184,281.39	-0.20%
ค่าใช้จ่ายด้านการฝึกอบรม - ในประเทศ (เงินนอกงบประมาณ)	-218,000.00	-0.23%
ค่าตอบแทนการปฏิบัติงานในลักษณะค่าเบี่ยเลี้ยงเหมาจ่าย (บริการ) - เงินนอกงบประมาณ	-2,691,218.00	-2.88%
รายได้ค้ำรักษาคนต่างด้าวและแรงงานต่างด้าว IP	20,736.75	0.02%
รายได้เงินอุดหนุนเหมาจ่ายรายหัวสำหรับบุคคลที่มีปัญหาสถานะและสิทธิ	0.00	0.00%
รายได้ค้ำรักษาประกันสังคม - กองทุนทดแทน	206,736.22	0.22%
รายได้ค้ำรักษาประกันสังคม 72 ชั่วโมงแรก	125,169.25	0.13%
รายได้ค้ำรักษาประกันสังคม - ค่าใช้จ่ายสูง/อุบัติเหตุ/ฉุกเฉิน OP	210,445.75	0.23%
รายได้ค้ำรักษาประกันสังคม - ค่าใช้จ่ายสูง IP	36,000.00	0.04%
ส่วนต่างค้ำรักษาที่สูงกว่าเหมาจ่ายรายหัว - กองทุนประกันสังคม - OP	-587,335.01	-0.63%
ส่วนต่างค้ำรักษาที่สูงกว่าข้อตกลงตามหลักเกณฑ์การจ่าย - กองทุนประกันสังคม - IP	-383,668.35	-0.41%
ส่วนต่างค้ำรักษาที่สูงกว่าข้อตกลงในการจ่ายตาม กองทุนประกันสังคม	-17,536.19	-0.02%
รายได้ค้ำรักษาประกันสังคม OP - เครือข่าย	1,177,809.03	1.26%
รายได้ค้ำรักษาคนต่างด้าวและแรงงานต่างด้าว OP	42,137.00	0.05%
รายได้กองทุนประกันสังคม	64,984.84	0.07%

หมายเหตุประกอบงบการเงิน

นาดัง,รพช.

งบแสดงฐานะการเงิน

ณ เดือน กันยายน 2566

ส่วนต่างค่ารักษาที่สูงกว่าข้อตกลงในการจ่ายตามหลักเกณฑ์ฯ เงินประกันสุขภาพคนต่างด้าวและแรงงานต่างด้าว OP	-1,690.03	0.00%
รายได้ค่าตรวจสุขภาพคนต่างด้าวและแรงงานต่างด้าว	25,500.00	0.03%
ส่วนต่างค่ารักษาพยาบาลที่สูงกว่าข้อตกลงในการจ่ายตามหลักเกณฑ์ฯ บุคคลที่มีปัญหาสถานะและสิทธิ OP	40.00	0.00%
ส่วนต่างค่ารักษาที่สูงกว่าข้อตกลงในการจ่ายตาม DRG บุคคลที่มีปัญหาสถานะและสิทธิ	-38,780.71	-0.04%
ส่วนต่างค่ารักษาที่ต่ำกว่าข้อตกลงในการจ่ายตาม DRG บุคคลที่มีปัญหาสถานะและสิทธิ	33,188.63	0.04%
ค่าที่หัก - ในประเทศ (เงินนอกงบประมาณ)	-115,345.00	-0.12%
รายได้ค่ารักษาบุคคลที่มีปัญหาสถานะและสิทธิ - เบิกจากส่วนกลาง IP	105,742.85	0.11%
รายได้กองทุน UC (งบลงทุน)	3,016,185.41	3.23%
รายได้กองทุนคนต่างด้าวและแรงงานต่างด้าว	5,420.71	0.01%
รายได้กองทุน UC (CF)	2,734,918.75	2.93%
รายได้กองทุน UC - OP แบบเหมาจ่ายต่อผู้มีสิทธิ	5,547,777.30	5.94%
รายได้กองทุน UC - P&P แบบเหมาจ่ายต่อผู้มีสิทธิ	8,917,936.29	9.55%
รายได้กองทุน UC เฉพาะโรคอื่น	1,605,985.59	1.72%
รายได้กองทุน UC - P&P อื่น	1,185,821.92	1.27%
รายได้กองทุน UC อื่น	194,986.00	0.21%
ส่วนต่างค่ารักษาที่สูงกว่าข้อตกลงในการจ่ายตาม DRG - กองทุน UC - IP	-8,566,055.51	-9.17%
ส่วนต่างค่ารักษาที่ต่ำกว่าข้อตกลงในการจ่ายตาม DRG - กองทุน UC - IP	4,507,684.44	4.83%
ส่วนต่างค่ารักษาที่สูงกว่าข้อตกลงในการจ่ายตาม UC OP	-23,976.80	-0.03%
รายได้ค่ารักษาประกันสังคม IP - เครือข่าย	579,655.00	0.62%
รายได้ค่ารักษาด้านการสร้างเสริมสุขภาพและป้องกันโรค (P&P)	1,500,530.16	1.61%
ส่วนต่างค่ารักษาที่สูงกว่าเหมาจ่ายรายหัว - เงินอุดหนุนบุคคลที่มีปัญหาและสถานะและสิทธิ OP ใน CUP	-162,136.09	-0.17%
รายได้ค่ารักษา UC - OP บริการกรณีเฉพาะ (CR)	1,326,523.95	1.42%
รายได้ค่ารักษา UC - IP บริการกรณีเฉพาะ (CR)	1,045,686.75	1.12%
ส่วนต่างค่ารักษาที่สูงกว่าข้อตกลงในการจ่ายตาม DRG กองทุน UC (บริการเฉพาะ) CR - IP	-368,864.28	-0.40%
ส่วนต่างค่ารักษาที่ต่ำกว่าข้อตกลงในการจ่ายตาม DRG กองทุน UC (บริการเฉพาะ) CR - IP	92,817.77	0.10%
ส่วนต่างค่ารักษาที่สูงกว่าข้อตกลงตามหลักเกณฑ์การจ่ายกองทุน UC - บริการเฉพาะ (CR) - OP	-163,634.75	-0.18%
ส่วนปรับลดค่าแรง OP	-13,388,197.28	-14.34%
ส่วนปรับลดค่าแรง IP	-4,565,323.97	-4.89%
ส่วนปรับลดค่าแรง PP	-2,564,788.75	-2.75%
ส่วนต่างค่ารักษาที่ต่ำกว่าข้อตกลงในการจ่ายตาม UC OP	2,118,709.38	2.27%
เงินค่าตอบแทนพนักงานราชการ (บริการ)	-285,120.00	-0.31%
ค่าตอบแทนพิเศษสำหรับผู้ปฏิบัติงานด้านสาธารณสุข (พตส. - เงินนอกงบประมาณ)	-119,855.00	-0.13%
เงินช่วยการศึกษาบุตร	-51,400.00	-0.06%
รายได้ค่ารักษา - บุคคลที่มีปัญหาสถานะและสิทธิ OP ใน CUP	200,655.95	0.21%
เงินสมทบกองทุนทดแทน - เงินนอกประมาณ	-10,942.00	-0.01%
ค่าจ้างประจำ(บริการ)	-725,460.00	-0.78%
ค่าจ้างประจำ(สนับสนุน)	-768,840.00	-0.82%
ค่าจ้างชั่วคราว(บริการ)	-2,840,766.05	-3.04%
ค่าจ้างชั่วคราว(สนับสนุน)	-784,300.00	-0.84%
เงินช่วยค่ารักษาพยาบาลประเภทผู้ป่วยนอก รพ.รัฐ สำหรับผู้มีสิทธิตามกฎหมายยกเว้นผู้รับเบี้ยหวัด/บำนาญ	-16,000.00	-0.02%
ค่าจ้างพนักงานกระทรวงสาธารณสุข (สนับสนุน)	-2,740,153.30	-2.93%
เงินตอบแทนพิเศษของข้าราชการผู้ได้รับเงินเดือนถึงขั้นสูงสุดของอันดับ(บริการ)	-29,715.88	-0.03%
เงินค่าตอบแทนพนักงานราชการ (สนับสนุน)	-580,680.00	-0.62%
เงินตอบแทนรายเดือนสำหรับข้าราชการเท่ากับอัตราเงินประจำตำแหน่ง (บริการ)	-152,190.32	-0.16%
ค่าตอบแทนในการปฏิบัติงานเวรหรือผลัดป่วยหรือผลัดดีของพยาบาล	-626,880.00	-0.67%
เงินชดเชยสมาชิก กบข.	-399,544.50	-0.43%
เงินสมทบ กบข.	-599,316.75	-0.64%
เงินสมทบ กสจ.	-44,829.00	-0.05%
เงินสมทบกองทุนประกันสังคมส่วนของนายจ้าง (เงินงบประมาณ)	-24,300.00	-0.03%
เงินสมทบกองทุนประกันสังคมส่วนของนายจ้าง (เงินนอกงบประมาณ)	-355,983.00	-0.38%
ค่าตอบแทนพิเศษสำหรับผู้ปฏิบัติงานด้านสาธารณสุข (พตส. - เงินงบประมาณ)	-876,484.00	-0.94%

หมายเหตุประกอบงบการเงิน


นาดัง, รพช.


งบแสดงสถานะการเงิน

ณ เดือน กันยายน 2566

ค่าจ้างพนักงานกระทรวงสาธารณสุข (บริการ)	-2,384,210.00	-2.55%
รายได้อื่น - ครุภัณฑ์ ที่ดินและสิ่งก่อสร้างรับโอนจาก สสจ./รพศ./รพท./รพช./รพ.สต.	5,294,300.00	5.67%
รายได้จากการรับบริจาค - เงินสดและรายการเทียบเท่าเงินสด	200,119.50	0.21%
รายได้จากการรับบริจาค - สินทรัพย์อื่น	2,226,680.00	2.38%
รายได้ดอกเบี้ยจากสถาบันการเงิน	207,238.48	0.22%
รายได้จากการขายครุภัณฑ์	60,345.00	0.06%
บัญชีรายได้ระหว่างหน่วยงาน - หน่วยงานรับเงินงบบุคลากรจากรัฐบาล	27,698,701.66	29.66%
บัญชีรายได้ระหว่างหน่วยงาน - หน่วยงานรับเงินงบดำเนินงานจากรัฐบาล	29,715.88	0.03%
บัญชีรายได้ระหว่างหน่วยงาน - หน่วยงานรับเงินงบกลางจากรัฐบาล	1,043,690.25	1.12%
รายได้ค่าปรับ	113,866.00	0.12%
รายได้จากการช่วยเหลือเพื่อการดำเนินงานจาก อปท.	96,330.00	0.10%
รายได้ลักษณะอื่น	47,499.02	0.05%
รายได้อื่น - เงินนอกงบประมาณรับโอนจาก สสจ./รพศ./รพท./รพช./รพ.สต.	520.00	0.00%
รายได้อื่น - เงินงบประมาณดำเนินงานรับโอนจาก สสจ./รพศ./รพท./รพช./รพ.สต.	2,113,766.00	2.26%
รายได้อื่น - เงินงบประมาณกลางรับโอนจาก สสจ./รพศ./รพท./รพช./รพ.สต.	67,400.00	0.07%
รายได้ค่าธรรมเนียม UC	246,606.00	0.26%
เงินเดือนข้าราชการ(บริการ)	-22,946,985.00	-24.57%
เงินเดือนข้าราชการ(สนับสนุน)	-1,027,500.00	-1.10%
เงินประจำตำแหน่งวิชาชีพเฉพาะ(บริการ)	-1,171,736.02	-1.25%
เงินประจำตำแหน่งผู้เชี่ยวชาญ (บริการ)	-40,190.32	-0.04%
ค่าล่วงเวลา(สนับสนุน)	-80,980.00	-0.09%
รายได้ค่าใบรับรองแพทย์	27,450.00	0.03%
รายได้สูง/(ต่ำกว่า) ค่าใช้จ่ายสุทธิ	-5,975,195.21	-6.40%
รายได้สูง/(ต่ำกว่า) ค่าใช้จ่ายสะสม		
ผลสะสมจากการแก้ไขข้อผิดพลาด	5,140.26	0.01%
ผลสะสมจากการแก้ไขข้อผิดพลาด - รายได้	10,741,226.33	11.50%
รายได้สูง/(ต่ำกว่า) ค่าใช้จ่ายสะสม (เงินนอกงบประมาณ)	47,302,510.23	50.66%
ผลสะสมจากการแก้ไขข้อผิดพลาด - ค่าใช้จ่าย	-19,411.55	-0.02%
รายได้สูง/(ต่ำกว่า) ค่าใช้จ่ายสะสม	58,029,465.27	62.14%
ทุน		
ทุนของหน่วยงาน	32,345,909.78	34.64%
ทุน	32,345,909.78	34.64%
ทุนตั้งต้น	84,400,179.84	90.38%


นางสาวพัชรา นวลสะอาด
นักวิชาการเงินและบัญชี


(นางพัชรี เกตุมาศ)
เจ้าพนักงานพัสดุชำนาญงาน รักษาการในตำแหน่ง
หัวหน้ากลุ่มงานบริหารทั่วไป


(นายศรวิฑูร์ ศรีบุรินทร์)
ผู้อำนวยการโรงพยาบาลนาดัง

หมายเหตุประกอบงบการเงิน

นาต้วง,รพช.

งบแสดงผลการดำเนินงาน

ณ เดือน กันยายน 2566

รายได้จากการดำเนินงาน

รายได้จากการให้บริการของหน่วยงาน

รายได้ค่าตรวจสุขภาพ - หน่วยงานภาครัฐ	140,600.00	0.14%
รายได้จากระบบปฏิบัติการฉุกเฉิน (EMS)	217,000.00	0.21%
รายได้สนับสนุนยาและอื่น ๆ	514,296.79	0.50%
รายได้จากการให้บริการของหน่วยงาน	871,896.79	0.86%
รายได้ค่ารักษาพยาบาล		
รายได้ค่ารักษาเบิกต้นสังกัด IP	0.00	0.00%
รายได้ค่ารักษาชำระเงิน OP	990,776.05	0.97%
รายได้ค่ารักษาชำระเงิน IP	1,023,753.55	1.00%
รายได้ค่ารักษาเบิกจ่ายตรงกรมบัญชีกลาง OP	2,544,245.62	2.50%
รายได้ค่ารักษาเบิกจ่ายตรงกรมบัญชีกลาง IP	1,327,546.39	1.30%
ส่วนต่างค่ารักษาที่สูงกว่าข้อตกลงในการจ่ายตาม DRG - เบิกจ่ายตรงกรมบัญชีกลาง	-526,842.99	-0.52%
ส่วนต่างค่ารักษาที่ต่ำกว่าข้อตกลงในการจ่ายตาม DRG - เบิกจ่ายตรงกรมบัญชีกลาง	67,410.12	0.07%
รายได้ค่ารักษา พรบ.รต OP	129,628.50	0.13%
รายได้ค่ารักษา พรบ.รต IP	264,876.00	0.26%
รายได้ค่ารักษาเบิกจ่ายตรง - อปท. OP	541,139.56	0.53%
รายได้ค่ารักษาเบิกจ่ายตรง - อปท. IP	203,572.50	0.20%
ส่วนต่างค่ารักษาที่ต่ำกว่าข้อตกลงในการจ่ายตาม DRG - เบิกจ่ายตรง - อปท.	6,568.69	0.01%
รายได้ค่ารักษาเบิกจ่ายตรง - อปท.รูปแบบพิเศษ OP	3,317.50	0.00%
รายได้ค่ารักษาเบิกจ่ายตรง - อปท.รูปแบบพิเศษ IP	11,158.50	0.01%
ส่วนต่างค่ารักษาที่สูงกว่าข้อตกลงในการจ่ายตาม DRG - เบิกจ่ายตรง (พนักงานส่วนท้องถิ่นรูปแบบพิเศษ)	-4,859.25	0.00%
รายได้ค่ารักษาพยาบาล	6,582,290.74	6.46%
รายได้ค่ารักษาพยาบาลสำหรับโครงการสุขภาพถ้วนหน้า UC		
รายได้ค่ารักษา UC - OP ใน CUP	25,499,055.51	25.01%
รายได้ค่ารักษา UC - IP	23,471,230.77	23.02%
รายได้ค่ารักษา UC - OP นอก CUP ในจังหวัด	252,729.54	0.25%
รายได้กองทุน UC (งบลงทุน)	3,016,185.41	2.96%
รายได้กองทุน UC - OP แบบเหมาจ่ายต่อผู้มีสิทธิ	5,547,777.30	5.44%
รายได้กองทุน UC - P&P แบบเหมาจ่ายต่อผู้มีสิทธิ	8,917,936.29	8.75%
รายได้กองทุน UC เฉพาะโรคอื่น	1,605,985.59	1.58%
รายได้กองทุน UC - P&P อื่น	1,185,821.92	1.16%
รายได้กองทุน UC อื่น	194,986.00	0.19%
ส่วนต่างค่ารักษาที่สูงกว่าข้อตกลงในการจ่ายตาม DRG - กองทุน UC - IP	-8,566,055.51	-8.40%
ส่วนต่างค่ารักษาที่ต่ำกว่าข้อตกลงในการจ่ายตาม DRG - กองทุน UC - IP	4,507,684.44	4.42%
ส่วนต่างค่ารักษาที่สูงกว่าข้อตกลงในการจ่ายตาม UC OP	-23,976.80	-0.02%
ส่วนต่างค่ารักษาที่ต่ำกว่าข้อตกลงในการจ่ายตาม UC OP	2,118,709.38	2.08%
รายได้ค่ารักษาด้านการสร้างเสริมสุขภาพและป้องกันโรค (P&P)	1,500,530.16	1.47%
รายได้กองทุน UC (CF)	2,734,918.75	2.68%
รายได้ค่ารักษา UC - OP บริการกรณีเฉพาะ (CR)	1,326,523.95	1.30%
รายได้ค่ารักษา UC - IP บริการกรณีเฉพาะ (CR)	1,045,686.75	1.03%
ส่วนต่างค่ารักษาที่สูงกว่าข้อตกลงในการจ่ายตาม DRG กองทุน UC (บริการเฉพาะ) CR - IP	-368,864.28	-0.36%
ส่วนต่างค่ารักษาที่ต่ำกว่าข้อตกลงในการจ่ายตาม DRG กองทุน UC (บริการเฉพาะ) CR - IP	92,817.77	0.09%
ส่วนต่างค่ารักษาที่สูงกว่าข้อตกลงตามหลักเกณฑ์การจ่ายกองทุน UC - บริการเฉพาะ (CR) - OF	-163,634.75	-0.16%
ส่วนปรับลดค่าแรง OP	-13,388,197.28	-13.13%

หมายเหตุประกอบงบการเงิน

นาต้วง,รพช.

งบแสดงผลการดำเนินงาน

ณ เดือน กันยายน 2566

ส่วนปรับลดค่าแรง IP	-4,565,323.97	-4.48%
ส่วนปรับลดค่าแรง PP	-2,564,788.75	-2.52%
รายได้ค่ารักษาพยาบาลสำหรับโครงการสุขภาพถ้วนหน้า UC	53,377,738.19	52.36%
รายได้ค่ารักษาพยาบาลจากกองทุน		
รายได้กองทุนประกันสังคม	64,984.84	0.06%
รายได้ค่ารักษาประกันสังคม OP - เครือข่าย	1,177,809.03	1.16%
รายได้ค่ารักษาประกันสังคม IP - เครือข่าย	579,655.00	0.57%
รายได้ค่ารักษาประกันสังคม - กองทุนทดแทน	206,736.22	0.20%
รายได้ค่ารักษาประกันสังคม 72 ชั่วโมงแรก	125,169.25	0.12%
รายได้ค่ารักษาประกันสังคม - ค่าใช้จ่ายสูง/อุบัติเหตุ/ฉุกเฉิน OP	210,445.75	0.21%
รายได้ค่ารักษาประกันสังคม - ค่าใช้จ่ายสูง IP	36,000.00	0.04%
ส่วนต่างค่ารักษาที่สูงกว่าเหมาจ่ายรายหัว - กองทุนประกันสังคม - OP	-587,335.01	-0.58%
ส่วนต่างค่ารักษาที่สูงกว่าข้อตกลงตามหลักเกณฑ์การจ่าย - กองทุนประกันสังคม - IP	-383,668.35	-0.38%
ส่วนต่างค่ารักษาที่สูงกว่าข้อตกลงในการจ่ายตาม กองทุนประกันสังคม	-17,536.19	-0.02%
รายได้กองทุนคนต่างด้าวและแรงงานต่างด้าว	5,420.71	0.01%
รายได้ค่ารักษาคคนต่างด้าวและแรงงานต่างด้าว OP	42,137.00	0.04%
รายได้ค่ารักษาคคนต่างด้าวและแรงงานต่างด้าว IP	20,736.75	0.02%
ส่วนต่างค่ารักษาที่สูงกว่าข้อตกลงในการจ่ายตามหลักเกณฑ์ฯ เงินประกันสุขภาพคนต่างด้าวและ:	-1,690.03	0.00%
รายได้ค่าตรวจสุขภาพคนต่างด้าวและแรงงานต่างด้าว	25,500.00	0.03%
ส่วนต่างค่ารักษาพยาบาลที่สูงกว่าข้อตกลงในการจ่ายตามหลักเกณฑ์ฯ - บุคคลที่มีปัญหาสถานะ:	40.00	0.00%
ส่วนต่างค่ารักษาที่สูงกว่าข้อตกลงในการจ่ายตาม DRG บุคคลที่มีปัญหาสถานะและสิทธิ	-38,780.71	-0.04%
ส่วนต่างค่ารักษาที่ต่ำกว่าข้อตกลงในการจ่ายตาม DRG บุคคลที่มีปัญหาสถานะและสิทธิ	33,188.63	0.03%
รายได้ค่ารักษา - บุคคลที่มีปัญหาสถานะและสิทธิ OP ใน CUP	200,655.95	0.20%
รายได้ค่ารักษาบุคคลที่มีปัญหาสถานะและสิทธิ - เบิกจากส่วนกลาง IP	105,742.85	0.10%
ส่วนต่างค่ารักษาที่สูงกว่าเหมาจ่ายรายหัว - เงินอุดหนุนบุคคลที่มีปัญหาและสถานะและสิทธิ OI	-162,136.09	-0.16%
รายได้เงินอุดหนุนเหมาจ่ายรายหัวสำหรับบุคคลที่มีปัญหาสถานะและสิทธิ	0.00	0.00%
รายได้ค่ารักษาพยาบาลจากกองทุน	1,643,075.60	1.61%
รายได้จากการช่วยเหลือเพื่อการดำเนินงานของหน่วยงาน		
รายได้จากการช่วยเหลือเพื่อการดำเนินงานจาก อปท.	96,330.00	0.09%
รายได้จากการช่วยเหลือเพื่อการดำเนินงานของหน่วยงาน	96,330.00	0.09%
รายได้จากการบริจาคของหน่วยงาน		
รายได้จากการรับบริจาค - เงินสดและรายการเทียบเท่าเงินสด	200,119.50	0.20%
รายได้จากการรับบริจาค - สินทรัพย์อื่น	2,226,680.00	2.18%
รายได้จากการบริจาคของหน่วยงาน	2,426,799.50	2.38%
รายได้ดอกเบี้ยเงินฝากจากสถาบันการเงิน		
รายได้ดอกเบี้ยจากสถาบันการเงิน	207,238.48	0.20%
รายได้ดอกเบี้ยเงินฝากจากสถาบันการเงิน	207,238.48	0.20%
รายรับจากการขายสินทรัพย์ของหน่วยงาน		
รายรับจากการขายครุภัณฑ์	60,345.00	0.06%
รายรับจากการขายสินทรัพย์ของหน่วยงาน	60,345.00	0.06%
รายได้จากเงินงบประมาณ		
บัญชีรายได้ระหว่างหน่วยงาน - หน่วยงานรับเงินงบบุคลากรจากรัฐบาล	27,698,701.66	27.17%
บัญชีรายได้ระหว่างหน่วยงาน - หน่วยงานรับเงินงบดำเนินงานจากรัฐบาล	29,715.88	0.03%
บัญชีรายได้ระหว่างหน่วยงาน - หน่วยงานรับเงินงบกลางจากรัฐบาล	1,043,690.25	1.02%
รายได้จากเงินงบประมาณ	28,772,107.79	28.22%

หมายเหตุประกอบงบการเงิน

นาดัง,รพช.

งบแสดงผลการดำเนินงาน

ณ เดือน กันยายน 2566

รายได้อื่น		
รายได้ค่าปรับ	113,866.00	0.11%
รายได้ค่าใบรับรองแพทย์	27,450.00	0.03%
รายได้ลักษณะอื่น	47,499.02	0.05%
รายได้อื่น - ครุภัณฑ์ ที่ดินและสิ่งก่อสร้างรับโอนจาก สสจ./รพศ./รพท./รพช./รพ.สต.	5,294,300.00	5.19%
รายได้อื่น - เงินนอกงบประมาณรับโอนจาก สสจ./รพศ./รพท./รพช./รพ.สต.	520.00	0.00%
รายได้อื่น - เงินงบประมาณงบดำเนินงานรับโอนจาก สสจ./รพศ./รพท./รพช. / รพ.สต.	2,113,766.00	2.07%
รายได้อื่น - เงินงบประมาณงบกลางรับโอนจาก สสจ./รพศ. /รพท./รพช. /รพ.สต.	67,400.00	0.07%
รายได้ค่าธรรมเนียม UC	246,606.00	0.24%
รายได้อื่น	7,911,407.02	7.76%
รายได้จากการดำเนินงาน	101,949,229.11	100.00%
รายได้	101,949,229.11	100.00%
ค่าใช้จ่ายดำเนินงาน		
เงินเดือนและค่าจ้าง		
เงินเดือนข้าราชการ(บริการ)	22,946,985.00	-22.51%
เงินเดือนข้าราชการ(สนับสนุน)	1,027,500.00	-1.01%
เงินประจำตำแหน่งวิชาชีพเฉพาะ(บริการ)	1,171,736.02	-1.15%
เงินประจำตำแหน่งผู้เชี่ยวชาญ (บริการ)	40,190.32	-0.04%
ค่าล่วงเวลา(สนับสนุน)	80,980.00	-0.08%
เงินตอบแทนพิเศษของข้าราชการผู้ได้รับเงินเดือนถึงขั้นสูงสุดของอันดับ(บริการ)	29,715.88	-0.03%
ค่าจ้างประจำ(บริการ)	725,460.00	-0.71%
ค่าจ้างประจำ(สนับสนุน)	768,840.00	-0.75%
ค่าจ้างชั่วคราว(บริการ)	2,840,766.05	-2.79%
ค่าจ้างชั่วคราว(สนับสนุน)	784,300.00	-0.77%
ค่าจ้างพนักงานกระทรวงสาธารณสุข (บริการ)	2,384,210.00	-2.34%
ค่าจ้างพนักงานกระทรวงสาธารณสุข (สนับสนุน)	2,740,153.30	-2.69%
เงินค่าตอบแทนพนักงานราชการ (บริการ)	285,120.00	-0.28%
เงินค่าตอบแทนพนักงานราชการ (สนับสนุน)	580,680.00	-0.57%
เงินตอบแทนรายเดือนสำหรับข้าราชการเท่ากับอัตราเงินประจำตำแหน่ง (บริการ)	152,190.32	-0.15%
ค่าตอบแทนในการปฏิบัติงานเวรหรือผลัดป่ายและหรือผลัดตึกของพยาบาล	626,880.00	-0.61%
เงินเดือนและค่าจ้าง	37,185,706.89	-36.47%
ค่าใช้จ่ายบุคลากรอื่น		
เงินชดเชยสมาชิก กบข.	399,544.50	-0.39%
เงินสมทบ กบข.	599,316.75	-0.59%
เงินสมทบ กสจ.	44,829.00	-0.04%
เงินสมทบกองทุนประกันสังคมส่วนของนายจ้าง (เงินงบประมาณ)	24,300.00	-0.02%
เงินสมทบกองทุนประกันสังคมส่วนของนายจ้าง (เงินนอกงบประมาณ)	355,983.00	-0.35%
ค่าตอบแทนเพิ่มพิเศษสำหรับผู้ปฏิบัติงานด้านสาธารณสุข (พตส. - เงินงบประมาณ)	876,484.00	-0.86%
ค่าตอบแทนเพิ่มพิเศษสำหรับผู้ปฏิบัติงานด้านสาธารณสุข (พตส. - เงินนอกงบประมาณ)	119,855.00	-0.12%
เงินสมทบกองทุนทดแทน - เงินนอกงบประมาณ	10,942.00	-0.01%
ค่าใช้จ่ายบุคลากรอื่น	2,431,254.25	-2.38%
เงินช่วยเหลือพนักงานและครอบครัวด้านการศึกษา		
เงินช่วยการศึกษาบุตร	51,400.00	-0.05%
เงินช่วยค่ารักษาพยาบาลประเภทผู้ป่วยนอก รพ.รัฐ สำหรับผู้มีสิทธิตามกฎหมายยกเว้นผู้รับเบี้ย	16,000.00	-0.02%
เงินช่วยเหลือพนักงานและครอบครัวด้านการศึกษา	67,400.00	-0.07%

หมายเหตุประกอบงบการเงิน

นาดัง,รพช.

งบแสดงผลการดำเนินงาน

ณ เดือน กันยายน 2566

ค่าใช้จ่ายด้านการฝึกอบรม ภายในประเทศ		
ค่าใช้จ่ายด้านการฝึกอบรม - ในประเทศ (เงินนอกงบประมาณ)	218,000.00	-0.21%
ค่าเบี้ยเลี้ยง - ในประเทศ (เงินนอกงบประมาณ)	60,422.00	-0.06%
ค่าที่พัก - ในประเทศ (เงินนอกงบประมาณ)	115,345.00	-0.11%
ค่าใช้จ่ายด้านการฝึกอบรม ภายในประเทศ	393,767.00	-0.39%
ค่าใช้จ่ายเดินทาง ภายในประเทศ		
ค่าใช้จ่ายเดินทางอื่น - ในประเทศ (เงินนอกงบประมาณ)	76,032.30	-0.07%
ค่าใช้จ่ายเดินทาง ภายในประเทศ	76,032.30	-0.07%
ค่าวัสดุ ค่าซ่อมแซมและบำรุงรักษา		
วัสดุสำนักงานใช้ไป	456,402.25	-0.45%
วัสดุยานพาหนะและขนส่งใช้ไป	540.00	0.00%
วัสดุไฟฟ้าและวิทยุใช้ไป	189,030.00	-0.19%
วัสดุคอมพิวเตอร์ใช้ไป	355,129.80	-0.35%
วัสดุงานบ้านงานครัวใช้ไป	925,466.44	-0.91%
วัสดุก่อสร้างใช้ไป	282,057.60	-0.28%
วัสดุอื่นใช้ไป	33,005.00	-0.03%
ค่าซ่อมแซมอาคารและสิ่งปลูกสร้าง	858,000.00	-0.84%
ค่าซ่อมแซมครุภัณฑ์สำนักงาน	17,825.00	-0.02%
ค่าซ่อมแซมครุภัณฑ์ยานพาหนะและขนส่ง	37,213.27	-0.04%
ค่าซ่อมแซมครุภัณฑ์โฆษณาและเผยแพร่	13,500.00	-0.01%
ค่าซ่อมแซมครุภัณฑ์วิทยาศาสตร์และการแพทย์	34,775.00	-0.03%
ค่าซ่อมแซมครุภัณฑ์คอมพิวเตอร์	14,100.00	-0.01%
ค่าซ่อมแซมครุภัณฑ์อื่น	91,000.00	-0.09%
ค่าจ้างเหมาบำรุงรักษาครุภัณฑ์วิทยาศาสตร์และการแพทย์	103,078.00	-0.10%
ค่าจ้างเหมาบำรุงรักษาเครื่องปรับอากาศ	31,075.00	-0.03%
ค่าจ้างเหมาซ่อมแซมบ้านพัก	910,000.00	-0.89%
ค่าเชื้อเพลิง	497,722.20	-0.49%
ค่าวัสดุ ค่าซ่อมแซมและบำรุงรักษา	4,849,919.56	-4.76%
ค่าจ้างเหมาบริการ		
ค่าจ้างเหมากำจัดขยะติดเชื้อ	189,571.00	-0.19%
ค่าจ้างเหมาบริการอื่น(สนับสนุน)	2,839,626.20	-2.79%
ค่าจ้างตรวจทางห้องปฏิบัติการ (Lab)	937,871.00	-0.92%
ค่าจ้างเหมาบริการ	3,967,068.20	-3.89%
ค่าธรรมเนียมธนาคาร		
ค่าธรรมเนียมธนาคาร	632.00	0.00%
ค่าธรรมเนียมธนาคาร	632.00	0.00%
ค่าสาธารณูปโภค		
ค่าไฟฟ้า	2,234,763.40	-2.19%
ค่าน้ำประปาและน้ำบาดาล	7,426.74	-0.01%
ค่าโทรศัพท์	60,896.98	-0.06%
ค่าบริการสื่อสารและโทรคมนาคม	23,112.00	-0.02%
ค่าไปรษณีย์และขนส่ง	6,555.00	-0.01%
ค่าสาธารณูปโภค	2,332,754.12	-2.29%
ค่าใช้จ่ายอื่น ๆ		
ค่าจ้างที่ปรึกษา	23,700.00	-0.02%

หมายเหตุประกอบงบการเงิน

นาต้วง,รพช.

งบแสดงผลการดำเนินงาน

ณ เดือน กันยายน 2566

ค่าเบี้ยประกันภัย	168,694.31	-0.17%
ค่าใช้จ่ายอื่น ๆ	192,394.31	-0.19%
ต้นทุนบริการ		
ยาใช้ไป	8,222,187.84	-8.06%
วัสดุเภสัชกรรมใช้ไป	217,204.00	-0.21%
วัสดุทางการแพทย์ทั่วไปใช้ไป	2,780,920.28	-2.73%
วัสดุวิทยาศาสตร์และการแพทย์ใช้ไป	3,049,519.50	-2.99%
วัสดุบริโภคใช้ไป	935,781.20	-0.92%
วัสดุเครื่องแต่งกายใช้ไป	178,300.00	-0.17%
วัสดุทันตกรรมใช้ไป	385,445.89	-0.38%
ต้นทุนบริการ	15,769,358.71	-15.47%
ค่าครุภัณฑ์มูลค่าต่ำกว่าเกณฑ์		
ค่าครุภัณฑ์มูลค่าต่ำกว่าเกณฑ์/ค่าจัดหาสินทรัพย์มูลค่าต่ำกว่าเกณฑ์	763,260.00	-0.75%
ค่าครุภัณฑ์มูลค่าต่ำกว่าเกณฑ์	763,260.00	-0.75%
ค่าใช้จ่ายในการประชุม		
ค่าใช้จ่ายในการประชุม	19,485.00	-0.02%
ค่าใช้จ่ายในการประชุม	19,485.00	-0.02%
ค่าใช้จ่ายจากการดำเนินงานอื่น		
ค่าใช้จ่ายตามโครงการ (UC) (PP)	125,084.00	-0.12%
ค่าใช้จ่ายตามโครงการ (เงินงบประมาณ)	777.00	0.00%
ค่าใช้จ่ายตามโครงการ (เงินนอกงบประมาณ)	311,372.30	-0.31%
ค่ารักษาตามจ่าย UC ในสังกัด สป. สธ.	5,780,048.43	-5.67%
ค่ารักษาตามจ่าย UC นอกสังกัด สป. สธ.	320,424.95	-0.31%
ค่าใช้จ่ายจากการดำเนินงานอื่น	6,537,706.68	-6.41%
ค่าตอบแทน		
ค่าตอบแทนเงินเพิ่มพิเศษแพทย์ไม่ทำเวชปฏิบัติฯ (บริการ)	100,000.00	-0.10%
ค่าตอบแทนเงินเพิ่มพิเศษทันตแพทย์ไม่ทำเวชปฏิบัติฯ (บริการ)	130,000.00	-0.13%
ค่าตอบแทนเงินเพิ่มเภสัชกรไม่ทำเวชปฏิบัติฯ (บริการ)	25,000.00	-0.02%
ค่าตอบแทนในการปฏิบัติงานของเจ้าหน้าที่ (บริการ)	6,950,541.25	-6.82%
ค่าตอบแทนในการปฏิบัติงานของเจ้าหน้าที่ (สนับสนุน)	1,209,002.51	-1.19%
ค่าตอบแทนการปฏิบัติงานชั้นสูตรพลิกศพ (เงินนอกงบประมาณ)	11,550.00	-0.01%
ค่าตอบแทนปฏิบัติงานแพทย์สาขาส่งเสริมพิเศษ	25,000.00	-0.02%
ค่าตอบแทนปฏิบัติงานส่งเสริมสุขภาพและเวชปฏิบัติครอบครัว	390,298.75	-0.38%
ค่าตอบแทนการปฏิบัติงานในลักษณะค่าเบี่ยงเหลียงหมาจ่าย (บริการ) - เงินงบประมาณ	1,210,282.00	-1.19%
ค่าตอบแทนการปฏิบัติงานในลักษณะค่าเบี่ยงเหลียงหมาจ่าย (บริการ) - เงินนอกงบประมาณ	2,691,218.00	-2.64%
ค่าตอบแทนการปฏิบัติงานในลักษณะค่าเบี่ยงเหลียงหมาจ่าย (สนับสนุน) - เงินนอกงบประมาณ	856,300.00	-0.84%
ค่าตอบแทนการปฏิบัติงานอื่น - เงินนอกงบประมาณ	352,700.00	-0.35%
ค่าตอบแทน	13,951,892.51	-13.69%
ค่าเสื่อมราคาและค่าตัดจำหน่าย		
ค่าเสื่อมราคา - อาคารเพื่อการพักอาศัย	416,417.27	-0.41%
ค่าเสื่อมราคา - อาคารสำนักงาน	160,512.82	-0.16%
ค่าเสื่อมราคา - อาคารเพื่อประโยชน์อื่น	68,752.89	-0.07%
ค่าเสื่อมราคา - สิ่งปลูกสร้าง	68,219.72	-0.07%
ค่าเสื่อมราคา - ระบบบำบัดน้ำเสีย	1,764.82	0.00%
ค่าเสื่อมราคา - ครุภัณฑ์วิทยาศาสตร์ และการแพทย์	987,338.00	-0.97%


หมายเหตุประกอบงบการเงิน


นาดัง,รพช.

งบแสดงผลการดำเนินงาน

ณ เดือน กันยายน 2566

ค่าเสื่อมราคาและค่าตัดจำหน่าย	1,703,005.52	-1.67%
ค่าเสื่อมราคา - อาคารและสิ่งปลูกสร้าง Interface		
ค่าเสื่อมราคาอาคารสำนักงาน - Interface	776,492.09	-0.76%
ค่าเสื่อมราคาอาคารเพื่อประโยชน์อื่น - Interface	184,281.39	-0.18%
ค่าเสื่อมราคาสสิ่งปลูกสร้าง - Interface	289,100.19	-0.28%
ค่าเสื่อมราคาระบบประปา - Interface	6,783.52	-0.01%
ค่าเสื่อมราคาระบบไฟฟ้า - Interface	74,262.43	-0.07%
ค่าเสื่อมราคาระบบถนนภายใน - Interface	58,385.78	-0.06%
ค่าเสื่อมราคาครุภัณฑ์สำนักงาน - Interface	449,039.98	-0.44%
ค่าเสื่อมราคาครุภัณฑ์ยานพาหนะและขนส่ง - Interface	408,608.75	-0.40%
ค่าเสื่อมราคาครุภัณฑ์ไฟฟ้าและวิทยุ - Interface	277,556.99	-0.27%
ค่าเสื่อมราคาครุภัณฑ์โฆษณาและเผยแพร่ - Interface	64,490.25	-0.06%
ค่าเสื่อมราคาครุภัณฑ์การเกษตร - Interface	93.63	0.00%
ค่าเสื่อมราคาครุภัณฑ์วิทยาศาสตร์และการแพทย์ - Interface	3,087,366.38	-3.03%
ค่าเสื่อมราคาอุปกรณ์คอมพิวเตอร์ - Interface	340,637.47	-0.33%
ค่าเสื่อมราคาครุภัณฑ์งานบ้านงานครัว - Interface	465,836.19	-0.46%
ค่าตัดจำหน่ายโปรแกรมคอมพิวเตอร์ - Interface	37,763.29	-0.04%
ค่าเสื่อมราคา - อาคารและสิ่งปลูกสร้าง Interface	6,520,698.33	-6.40%
หนี้สูญและหนี้สงสัยจะสูญ		
หนี้สงสัยจะสูญ - ลูกหนี้การค้ารักษา - ชำระเงิน OP	13,943.44	-0.01%
หนี้สงสัยจะสูญ - ลูกหนี้การค้ารักษา - ชำระเงิน IP	11,500.88	-0.01%
หนี้สงสัยจะสูญ - ลูกหนี้การค้ารักษา UC - OP นอก CUP (ในจังหวัด)	1,609.85	0.00%
หนี้สูญและหนี้สงสัยจะสูญ	27,054.17	-0.03%
ค่าใช้จ่ายดำเนินงาน	96,789,389.55	-94.94%
ค่าใช้จ่ายที่ไม่เกิดจากการดำเนินงาน		
ค่าจำหน่ายจากการขายทรัพย์สิน		
ค่าจำหน่าย - ครุภัณฑ์สำนักงาน	2.00	0.00%
ค่าจำหน่าย - ครุภัณฑ์วิทยาศาสตร์และการแพทย์	32,141.03	-0.03%
ค่าจำหน่าย - ครุภัณฑ์งานบ้านงานครัว	2.00	0.00%
ค่าจำหน่าย - ครุภัณฑ์ Interface	1,499.68	0.00%
ค่าจำหน่ายจากการขายทรัพย์สิน	33,644.71	-0.03%
ค่าใช้จ่ายที่ไม่เกิดจากการดำเนินงาน	33,644.71	-0.03%
ขาดทุนจากรายการพิเศษ		
ค่าใช้จ่ายอื่น		
ค่าสวัสดิการสังคม - อื่น	57,669.05	-0.06%
ค่าใช้จ่ายโครงการผลิตบุคลากรทางการแพทย์	170,000.00	-0.17%
ค่าใช้จ่ายลักษณะอื่น	1,768,498.21	-1.73%
ค่าใช้จ่ายอื่น - เงินนอกงบประมาณโอนไป สสจ./รพศ./รพท./รพช./รพ.สต.	9,105,222.80	-8.93%
ค่าใช้จ่ายอื่น	11,101,390.06	-10.89%
ขาดทุนจากรายการพิเศษ	11,101,390.06	-10.89%
ค่าใช้จ่าย	107,924,424.32	-105.86%
รายได้ / ค่าใช้จ่าย	-5,975,195.21	-5.86%
	-5,975,195.21	-5.86%


นางสาวพิชรา นวลสะอาด
นักวิชาการเงินและบัญชี


(นายวิชชี เกอนาค)
เจ้าพนักงาน হিসাবและบัญชี รักษาการในตำแหน่ง
หัวหน้ากลุ่มงานบริหารทั่วไป


นายไชววุฒ หิริบุรินทร์
ผู้อำนวยการโรงพยาบาลนาดัง


จังหวัด เลย
นาด้วง,รพช.
ณ เดือน กันยายน 2566

A1	งบแสดงสถานะการเงิน(บริหาร)		
A10	สินทรัพย์		
A10000	สินทรัพย์หมุนเวียน		
A1111010	เงินสด	33,010.00	0.04%
A1111010.1	เงินตรงราชการ		
A1111010.2	บัญชีพัก (หน่วยเบิกจ่าย)		
A1111020	เงินฝากคลัง	434,055.00	0.46%
A1111030	เงินฝากธนาคารพาณิชย์เพื่อรับจ่ายเงินกับคลัง		
A1111040	เงินฝากสถาบันการเงิน - นอกงบประมาณ	40,353,738.03	43.21%
A1111040.1	เงินฝากคลัง/เงินฝากสถาบันการเงิน - นอกงบประมาณมีวัตถุประสงค์	1,273,785.34	1.36%
A1111040.2	เงินฝากสถาบันการเงิน - นอกงบประมาณรอจัดสรร	531,142.70	0.57%
A1111040.3	เงินฝากคลัง/เงินฝากสถาบันการเงิน - นอกงบประมาณมีวัตถุประสงค์ (เงินบริจาค)		
A11115	รวมเงินสดและรายการเทียบเท่าเงินสด	42,625,731.07	45.65%
A1121010	ลูกหนี้คำรักษาพยาบาลUC -สุทธิ	506,837.97	0.54%
A1121020	ลูกหนี้คำรักษาพยาบาลตามจ่ายUC -สุทธิ	52,051.88	0.06%
A1121021	ลูกหนี้คำรักษา OP Refer		
A1121030	ลูกหนี้คำรักษาพยาบาล UC กองทุนบริการเฉพาะสุทธิ	319,127.52	0.34%
A1121040	ลูกหนี้คำรักษาพยาบาลคำรักษา UC-P&P Expressed demand -สุทธิ	0.00	0.00%
A1121050	ลูกหนี้คำรักษาพยาบาลเบิกจากกรมบัญชีกลาง OP -สุทธิ	233,497.57	0.25%
A1121060	ลูกหนี้คำรักษาพยาบาลเบิกจากกรมบัญชีกลาง IP-สุทธิ	155,089.95	0.17%
A1121060.1	ลูกหนี้คำรักษาพยาบาลเบิกจ่ายตรง อปท-สุทธิ	507,690.91	0.54%
A1121070	ลูกหนี้คำรักษาพยาบาลเบิกต้นสังกัด -สุทธิ	0.00	0.00%
A1121080	ลูกหนี้คำรักษาพยาบาลประกันสังคม เครือข่าย -สุทธิ	311,478.03	0.33%
A1121090	ลูกหนี้คำรักษาพยาบาลประกันสังคม นอกเครือข่าย-สุทธิ	117,977.27	0.13%
A1121100	ลูกหนี้คำรักษาพยาบาลพรบ.ประกันภัยบุคคลที่ 3 -สุทธิ	84,346.00	0.09%
A1121110	ลูกหนี้คำรักษาพยาบาลแรงงานต่างด้าว -สุทธิ	0.00	0.00%
A1121120	ลูกหนี้คำรักษาพยาบาลแรงงานต่างด้าวตามจ่าย -สุทธิ		
A1121130	ลูกหนี้คำรักษาพยาบาลบุคคลที่มีปัญหาสถานะและสิทธิ - สุทธิ	49,198.31	0.05%
A1121140	ลูกหนี้คำรักษาพยาบาลอื่นๆ -สุทธิ	292,609.68	0.31%
A112115	รวมลูกหนี้คำรักษาพยาบาล	2,629,905.09	2.82%
A1122010	ลูกหนี้บริการอื่นๆ	4,200.00	0.00%
A1122020	ลูกหนี้เงินยืม	1,308,092.00	1.40%
A1122030	ลูกหนี้อื่นๆ		
A11225	รวมลูกหนี้อื่น	1,312,292.00	1.41%
A1131000	สินค้าคงเหลือ		
A1131010	ยาคงเหลือ	1,218,489.24	1.30%
A1131020	เวชภัณฑ์มีไชยาคงเหลือ	725,387.52	0.78%
A1131030	เวชภัณฑ์มีไชยาคงเหลือ -วัสดุวิทยาศาสตร์การแพทย์คงเหลือ	129,166.50	0.14%
A1131040	วัสดุคงเหลือ	274,034.16	0.29%
A11315	รวมยาและวัสดุคงเหลือ	2,347,077.42	2.51%
A1141010	รายได้ค้างรับ	3,472,772.25	3.72%
A1142060	ค่าใช้จ่ายจ่ายล่วงหน้าอื่นๆ		
A1143020	สินทรัพย์หมุนเวียนอื่นๆ		
A118	รวมสินทรัพย์หมุนเวียนอื่นๆ	3,472,772.25	3.72%
A119	รวม สินทรัพย์หมุนเวียน	52,387,777.83	56.10%
A12000	สินทรัพย์ไม่หมุนเวียน		
A1211001	เงินฝากสถาบันการเงิน - งบลงทุน	121,398.17	0.13%
A1211010	ที่ดิน อาคารและสิ่งปลูกสร้าง - สุทธิ	19,744,353.90	21.14%
A1211020	ครุภัณฑ์ - สุทธิ	20,487,619.45	21.94%

จังหวัด เลข
นาต้วง,รพช.
ณ เดือน กันยายน 2566

A1212010	สินทรัพย์ไม่มีตัวตน - สุทธิ	640,136.71	0.69%
A1212020	สินทรัพย์ไม่มีหมุนเวียนอื่น - สุทธิ		
A129	รวม สินทรัพย์ไม่มีหมุนเวียน	40,993,508.23	43.90%
A1291	รวม สินทรัพย์	93,381,286.06	100.00%
A20	หนี้สิน		
A20000	หนี้สินหมุนเวียน		
A2111010	เจ้าหนี้การค้าค้ายา	746,175.36	0.80%
A2111020	เจ้าหนี้การค้าค่าเวชภัณฑ์มีโซ่ยา	479,299.71	0.51%
A2111030	เจ้าหนี้การค้าค่าเวชภัณฑ์มีโซ่ยา-วัสดุวิทยาศาสตร์การแพทย์	428,258.00	0.46%
A2111040	เจ้าหนี้การค้าค่าวัสดุอื่นๆ	470,323.90	0.50%
A2111050	เจ้าหนี้การค้าอื่น	225,352.00	0.24%
A2111060	เจ้าหนี้การค้าครุภัณฑ์	263,070.00	0.28%
A2111070	เจ้าหนี้การค้าอาคารและสิ่งปลูกสร้าง	0.00	0.00%
A2111080	เจ้าหนี้- งบลงทุน UC	0.00	0.00%
A2111090	เจ้าหนี้- เงินบริจาค		
A21115	รวมเจ้าหนี้การค้า	2,612,478.97	2.80%
A2112010	เจ้าหนี้ค่ารักษาพยาบาลตามจ่าย UC สังกัด สธ.	310,872.50	0.33%
A2112020	เจ้าหนี้ค่ารักษาพยาบาลตามจ่าย UC นอกสังกัด สธ.		
A2112030	เจ้าหนี้ค่ารักษาตามจ่ายตามจ่าย Non-UC		
A2112050	เจ้าหนี้ค่าบริการจากหน่วยงานภายนอก เช่น เจ้าหนี้ค่าจ้างตรวจทางห้องปฏิบัติการ	31,989.00	0.03%
A21125	รวมเจ้าหนี้ค่ารักษาพยาบาล/เจ้าหนี้ค่าบริการ	342,861.50	0.37%
A2121030	เงินกองทุน ประกันสังคม		
A2121040.1	เงินกองทุน แร้งงานต่างด้าว	1,785.36	0.00%
A2122010	เงินประกัน	466,845.00	0.50%
A2122020	เงินรับฝากทั่วไป	126,338.28	0.14%
A2122021	เงินรับฝากกองทุน UC		
A2122022	เงินรับฝากกองทุน UC- สนับสนุนเครือข่าย	226,372.45	0.24%
A2122023	เงินรับฝากกองทุน UC-งบลงทุน		
A2122024	เงินรับฝากกองทุนแร้งงานต่างด้าว	326.00	0.00%
A2123010	รายได้รับล่วงหน้า		
A2131010	ค่าใช้จ่ายค้างจ่าย	2,475,199.27	2.65%
A2131011	รายได้รอการรับรู้	74,480.00	0.08%
A2132010	หนี้สินหมุนเวียนอื่น		
A218	รวมหนี้สินหมุนเวียนอื่น	3,371,346.36	3.61%
A219	รวม หนี้สินหมุนเวียน	6,326,686.83	6.78%
A22000	หนี้สินไม่หมุนเวียน		
A2211020	เงินประกันระยะยาว		
A2212020	รายได้รอการรับรู้	2,654,419.39	2.84%
A2212030	หนี้สินระยะยาวอื่น		
A29	รวม หนี้สินไม่หมุนเวียน	2,654,419.39	2.84%
A291	รวม หนี้สิน	8,981,106.22	9.62%
A30	ทุน		
A3111010	ทุนตั้งต้น	32,345,909.78	34.64%
A3111020	ยอดสะสมยกมา	58,029,465.27	62.14%
A3211010	รายได้สูง (ต่ำ) กว่าค่าใช้จ่ายงวดปัจจุบัน	-5,975,195.21	-6.40%
A325	รวมทุน	84,400,179.84	90.38%
A390	รวม หนี้สินและทุน	93,381,286.06	100.00%


นางสาวพิชรา นวลสะอาด
นักวิชาการเงินและบัญชี


(นางวัชรี เกตุภาค)
เจ้าพนักงานพัสดุชำนาญงาน รักษาการในตำแหน่ง
หัวหน้ากลุ่มงานบริหารทั่วไป


(นายตราวุธ ศรีบุรินทร์)
ผู้อำนวยการโรงพยาบาลนาต้วง

งบแสดงสถานะการเงิน
 นาต้วง,รพช.
 งบหน่วยงาน
 ณ เดือน กันยายน 2566

สินทรัพย์หมุนเวียน		
เงินสดในมือ	33,010.00	0.04%
เงินฝากคลัง	434,055.00	0.46%
เงินฝากและรายการเทียบเท่าเงินสดอื่น	42,280,064.24	45.28%
ลูกหนี้เงินยืม	1,308,092.00	1.40%
ลูกหนี้หมุนเวียนและรายได้ค้างรับอื่น	6,133,931.51	6.57%
ค่าเผื่อหนี้สงสัยจะสูญ ค่าขายสินค้าและบริการ	-27,054.17	-0.03%
สินค้าและวัสดุคงเหลือ	2,347,077.42	2.51%
	52,509,176.00	56.23%
สินทรัพย์ไม่หมุนเวียน		
อาคารเพื่อการพักอาศัย	4,368,305.20	4.68%
อาคารสำนักงาน	427,091.65	0.46%
อาคารเพื่อประโยชน์อื่น	1,383,312.83	1.48%
สิ่งปลูกสร้าง	254,321.36	0.27%
อาคารและสิ่งปลูกสร้าง - Interface	13,311,322.86	14.25%
ครุภัณฑ์สำนักงาน	9.00	0.00%
ครุภัณฑ์ยานพาหนะและขนส่ง	8.00	0.00%
ครุภัณฑ์ไฟฟ้าและวิทยุ	8.00	0.00%
ครุภัณฑ์โฆษณาและเผยแพร่	2.00	0.00%
ครุภัณฑ์การเกษตร	3.00	0.00%
ครุภัณฑ์ก่อสร้าง	1.00	0.00%
ครุภัณฑ์วิทยาศาสตร์และการแพทย์	5,103,693.75	5.47%
ครุภัณฑ์คอมพิวเตอร์	14.00	0.00%
ครุภัณฑ์งานบ้านงานครัว	12.00	0.00%
ครุภัณฑ์ - Interface	15,383,868.70	16.47%
สินทรัพย์ไม่มีตัวตน - Interface	640,136.71	0.69%
	40,872,110.06	43.77%
	93,381,286.06	100.00%
สินทรัพย์	93,381,286.06	100.00%
หนี้สินหมุนเวียน		
เจ้าหนี้อื่น เงินนอกงบประมาณฝากธนาคารพาณิชย์	2,955,340.47	3.16%
ค่าใช้จ่ายค้างจ่ายอื่น	2,475,199.27	2.65%
รายได้รับล่วงหน้า	1,785.36	0.00%
รายได้รอการรับรู้	74,480.00	0.08%
เงินรับฝากทั่วไป	353,036.73	0.38%
เงินประกัน	466,845.00	0.50%
	6,326,686.83	6.78%
หนี้สินไม่หมุนเวียน		
รายได้รอการรับรู้	2,654,419.39	2.84%
	2,654,419.39	2.84%
ทุนตั้งต้น	8,981,106.22	9.62%

งบแสดงสถานะการเงิน
นาตัง,รพช.
งบหน่วยงาน
ณ เดือน กันยายน 2566

รายได้สูง/(ต่ำ)กว่า ค่าใช้จ่ายสุทธิ	-5,975,195.21	-6.40%
รายได้สูง/(ต่ำ)กว่า ค่าใช้จ่ายสะสม	58,029,465.27	62.14%
ทุน	32,345,909.78	34.64%
	84,400,179.84	90.38%
	84,400,179.84	90.38%
หนี้สินและทุน	93,381,286.06	100.00%




นางสาวพิชรา นวลสะอาด
นักวิชาการเงินและบัญชี



(นาง/ซรี เกตุภาค)

เจ้าพนักงานพัสดุชำนาญงาน รักษาการในตำแหน่ง
หัวหน้ากลุ่มงานบริหารทั่วไป



(นายศรวิรุช ศรีบุรินทร์)
ผู้อำนวยการโรงพยาบาลนาตัง

จังหวัด เลย
นาดัวง,รพช.
ณ เดือน กันยายน 2566

A40D	งบแสดงผลการดำเนินงาน (บริหาร มีค่าเสื่อม)		
A41000	รายได้จากการดำเนินงาน		
A4100001	รายได้จากกองทุน UC - OP เหม่าจ่ายต่อผู้มีสิทธิ	5,547,777.30	5.44%
A4101010	รายได้ค่ารักษาพยาบาล UC-OP ใน CUP	25,499,055.51	25.01%
A4101020	หัก ส่วนต่างค่ารักษาที่สูงกว่าเหม่าจ่ายรายหัว กองทุน UC OP ใน CUP		
A4101021	หัก ส่วนปรับลดค่าแรง OP	-13,388,197.28	-13.13%
A4101040	รายได้ค่ารักษาพยาบาล UC-OP ใน CUP สุทธิ	17,658,635.53	17.32%
A4101040.	รายได้จากกองทุน UC - P&P เหม่าจ่ายต่อผู้มีสิทธิ	8,917,936.29	8.75%
A4101041	รายได้ค่ารักษาด้านการสร้างเสริมสุขภาพและป้องกันโรค P&P	1,500,530.16	1.47%
A4101042	หัก ส่วนต่างค่ารักษาที่สูงกว่าเหม่าจ่ายรายหัว - กองทุน UC P&P		
A4101042.	หัก ส่วนปรับลดค่าแรง P&P	-2,564,788.75	-2.52%
A4101043	รายได้ค่ารักษาด้านการสร้างเสริมสุขภาพและป้องกันโรค P&P สุทธิ	7,853,677.70	7.70%
A4101050	รายได้ค่ารักษาพยาบาล UC-IP	23,471,230.77	23.02%
A4101060	หัก ส่วนต่างค่ารักษาที่สูงกว่าข้อตกลงในการจ่ายตาม DRG กองทุน UC	-8,566,055.51	-8.40%
A4101061	หัก ส่วนปรับลดค่าแรง IP	-4,565,323.97	-4.48%
A4101070	บวกส่วนต่างค่ารักษาที่ต่ำกว่าข้อตกลงในการจ่ายตาม DRG กองทุน UC	4,507,684.44	4.42%
A4101080	รายได้ค่ารักษาพยาบาล UC-IP เหม่าจ่ายรายหัว สุทธิ	14,847,535.73	14.56%
A4102010	รายได้จากการเรียกเก็บ UC นอกCUP ในจังหวัด ต่างจังหวัด ต่างสังกัด สป.	252,729.54	0.25%
A4102020	หักส่วนต่างค่ารักษาที่สูงกว่าข้อตกลงในการตามจ่าย OP UC	-23,976.80	-0.02%
A4102030	บวกส่วนต่างค่ารักษาที่ต่ำกว่าข้อตกลงในการตามจ่าย OP UC	2,118,709.38	2.08%
A4102040	รายได้จากการเรียกเก็บ UC สุทธิ	2,347,462.12	2.30%
A4102041	รายได้ค่ารักษา OP Refer		
A4102050	รายได้ค่ารักษา UC - บริการเฉพาะ (CR)	2,372,210.70	2.33%
A4102050.	หัก ส่วนต่างค่ารักษาที่สูงกว่าข้อตกลงในการจ่าย UC-บริการเฉพาะ (CR)	-532,499.03	-0.52%
A4102050.	บวก ส่วนต่างค่ารักษาที่ต่ำกว่าข้อตกลงในการจ่าย UC-บริการเฉพาะ (CR)	92,817.77	0.09%
A4102050.	รายได้ค่ารักษา UC - บริการเฉพาะ (CR)- สุทธิ	1,932,529.44	1.90%
A4103040	รายได้จากกองทุน UC - พื้นที่เฉพาะ		
A4103050	รายได้กองทุน UC P&P อื่น	1,185,821.92	1.16%
A4103060	รายได้จากกองทุนUC เฉพาะโรคอื่น	1,605,985.59	1.58%
A4103070	รายได้กองทุน UC- ตามผลงาน		
A4103080	รายได้กองทุน UC- อื่นๆ	194,986.00	0.19%
A4103100	รายได้กองทุน UC-CF	2,734,918.75	2.68%
A4103101	รายได้จากการยกหนี้กรณีส่งต่อผู้ป่วยระหว่าง รพ.		
A410S	รวมรายได้ UC	50,361,552.78	49.40%
A4121010	รายได้ค่ารักษาเบิกต้นสังกัด	0.00	0.00%
A4131010	รายได้ค่ารักษาเบิกจ่ายตรงกรมบัญชีกลาง OP	2,684,845.62	2.63%
A4131020	รายได้ค่ารักษาเบิกจ่ายตรงกรมบัญชีกลาง IP	1,327,546.39	1.30%
A4131030	หัก ส่วนต่างค่ารักษาที่สูงกว่าข้อตกลงในการจ่ายเบิกจ่ายตรงกรมบัญชีกลาง	-526,842.99	-0.52%
A4131040	บวก ส่วนต่างค่ารักษาที่ต่ำกว่าข้อตกลงในการจ่ายเบิกจ่ายตรงกรมบัญชีกลาง	67,410.12	0.07%
A4131050	รายได้ค่ารักษาเบิกจ่ายตรงกรมบัญชี IP สุทธิ	868,113.52	0.85%
A4131050.	รวมรายได้ค่ารักษาเบิกจ่ายตรงกรมบัญชีกลาง	3,552,959.14	3.49%
A4131050.	รายได้ค่ารักษาเบิกจ่ายตรง อปท. OP	544,457.06	0.53%

จังหวัด เลย
นาด้วง,รพช.
ณ เดือน กันยายน 2566

A4131050.	รายได้ค่ารักษาเบิกจ่ายตรง อปท. IP	214,731.00	0.21%
A4131050.	หัก ส่วนต่างค่ารักษาที่สูงกว่าข้อตกลงในการจ่ายตรง อปท.	-4,859.25	0.00%
A4131050.	บวก ส่วนต่างค่ารักษาที่ต่ำกว่าข้อตกลงในการจ่ายตรง อปท.	6,568.69	0.01%
A4131050.	รายได้ค่ารักษาเบิกจ่ายตรง อปท. IP สุทธิ	216,440.44	0.21%
A413105S	รวมรายได้ค่ารักษาเบิกจ่ายตรง อปท.	760,897.50	0.75%
A4141010	รายได้ค่ารักษาประกันสังคมเครือข่าย	1,757,464.03	1.72%
A4141020	หัก ส่วนต่างค่ารักษาที่สูงกว่าเหมาจ่ายรายหัวกองทุนประกันสังคม	-971,003.36	-0.95%
A4141030	บวกส่วนต่างค่ารักษาที่ต่ำกว่าเหมาจ่ายรายหัวกองทุนประกันสังคม		
A4141040	รายได้ค่ารักษาประกันสังคมเครือข่าย สุทธิ	786,460.67	0.77%
A4142010	รายได้ค่ารักษาประกันสังคมนอกเครือข่าย	560,815.03	0.55%
A4143010	รายได้กองทุนประกันสังคม	64,984.84	0.06%
A4143010.	รายได้ค่าตอบแทนและพัฒนากิจการ		
A414301S	รายได้ค่ารักษาประกันสังคม	1,412,260.54	1.39%
A4151010	รายได้ค่ารักษาจากแรงงานต่างด้าว	62,873.75	0.06%
A4151020	หัก ส่วนต่างค่ารักษาที่สูงกว่าเหมาจ่ายกองทุนต่างด้าว		
A4151030	บวก ส่วนต่างค่ารักษาที่ต่ำกว่าเหมาจ่ายกองทุนต่างด้าว		
A4151040	รายได้ค่ารักษาจากแรงงานต่างด้าว สุทธิ	62,873.75	0.06%
A4152010	รายได้ค่ารักษาแรงงานต่างด้าวนอก CUP	-1,690.03	0.00%
A4153010	รายได้กองทุนแรงงานต่างด้าว	5,420.71	0.01%
A4153011	รายได้ค่าตรวจสุขภาพแรงงานต่างด้าว	25,500.00	0.03%
A4153S	รายได้ค่ารักษาแรงงานต่างด้าว	92,104.43	0.09%
A4161010	รายได้ค่ารักษาบุคคลที่มีปัญหาสถานะและสิทธินอก CUP	105,742.85	0.10%
A4161020	หัก ส่วนต่างค่ารักษาที่สูงกว่าข้อตกลงในการตามจ่ายบุคคลที่มีปัญหาสถานะและสิทธิ	-38,740.71	-0.04%
A4161030	บวก ส่วนต่างค่ารักษาที่ต่ำกว่าข้อตกลงในการตามจ่ายบุคคลที่มีปัญหาสถานะและสิทธิ	33,188.63	0.03%
A4161040	รายได้ค่ารักษาบุคคลที่มีปัญหาสถานะและสิทธินอก CUP สุทธิ	100,190.77	0.10%
A4161050	รายได้ค่ารักษา-บุคคลที่มีปัญหาสถานะและสิทธิ OP ใน CUP	38,519.86	0.04%
A4161060	รายได้เงินอุดหนุนเหมาจ่ายรายหัวสำหรับบุคคลที่มีปัญหาสถานะและสิทธิ	0.00	0.00%
A4161S	รายได้เงินอุดหนุนบุคคลที่มีปัญหาสถานะและสิทธิ	138,710.63	0.14%
A4171010	รายได้ค่ารักษาจาก พรบ.ประกันภัยบุคคลที่ 3	394,504.50	0.39%
A4191010	รายได้ค่ารักษาพยาบาลอื่นๆ	2,014,529.60	1.98%
A4191011	รายได้จากระบบปฏิบัติการฉุกเฉิน (EMS)	217,000.00	0.21%
A4192010	รายได้ค่าบริการอื่นๆ	541,746.79	0.53%
A419S	รวมรายได้ค่ารักษาพยาบาล	59,486,265.91	58.35%
A4201010	รายได้งบประมาณส่วนบุคคลากร	27,698,701.66	27.17%
A49	รวมรายได้ค่ารักษาพยาบาล/รายได้งบประมาณส่วนบุคคลากร/รายได้กองทุน	87,184,967.57	85.52%
A5000	ต้นทุนค่ารักษาพยาบาล		
A5001010	ต้นทุนยา	8,222,187.84	8.06%
A5001020	ต้นทุนเวชภัณฑ์มีโซยา	3,383,570.17	3.32%
A5001030	ต้นทุนเวชภัณฑ์มีโซยา-วัสดุวิทยาศาสตร์การแพทย์	3,049,519.50	2.99%
A5001031	ต้นทุนวัสดุอื่น	1,114,081.20	1.09%
A5001040	เงินเดือนและค่าจ้างประจำ(บริการ)	25,351,397.54	24.87%
A5001050	ค่าจ้างชั่วคราว(บริการ)	2,840,766.05	2.79%


จังหวัด เลย
นาด้วง,รพช.
ณ เดือน กันยายน 2566


A5001050.	ค่าจ้างพนักงานกระทรวงสาธารณสุข(บริการ)	2,384,210.00	2.34%
A5001050.	ค่าจ้างเหมาบุคลากร (บริการ)		
A5001060	ค่าตอบแทน(บริการ)	13,157,109.00	12.91%
A5001070	ค่าใช้จ่ายบุคลากรอื่น (สัดส่วน 70)	1,051,620.66	1.03%
A5001080	ค่าใช้จ่าย (สัดส่วน 70)	4,075,451.79	4.00%
A5001090	ค่าสาธารณูปโภค (สัดส่วน 70)	1,632,927.86	1.60%
A5001100	วัสดุใช้ไป (สัดส่วน 70)	2,451,829.26	2.40%
A5001110	ค่ารักษาตามจ่าย UC		
A5001120	ค่ารักษาตามจ่ายในสังกัด สป	5,780,048.43	5.67%
A5001130	ค่ารักษาตามจ่ายต่างสังกัด สป	320,424.95	0.31%
A5001140	ค่ารักษาตามจ่ายแรงงานต่างด้าว		
A5001150	ค่ารักษาตามจ่ายบุคคลที่มีปัญหาสถานะและสิทธิ		
A5001160	ค่าจ้างตรวจทางห้องปฏิบัติการ	937,871.00	0.92%
A5002010	ค่าเสื่อมราคาอาคารและสิ่งปลูกสร้าง (บริการ)	2,104,972.92	2.06%
A5002020	ค่าเสื่อมราคาครุภัณฑ์(บริการ)	5,738,826.77	5.63%
A5002030	ค่าตัดจำหน่าย (บริการ)	37,763.29	0.04%
A5009D	รวมต้นทุนค่ารักษาพยาบาล	83,634,578.22	82.04%
A501D	รายได้สูง (ต่ำ) กว่าต้นทุนค่ารักษาพยาบาลก่อนหักค่าใช้จ่ายดำเนินงาน	3,550,389.35	3.48%
A510	ค่าใช้จ่ายในการดำเนินงาน		
A5101010	เงินเดือนและค่าจ้างประจำ(สนับสนุน)	2,377,020.00	2.33%
A5101020	ค่าจ้างชั่วคราว(สนับสนุน)	784,300.00	0.77%
A5101020.	ค่าจ้างพนักงานกระทรวงสาธารณสุข(สนับสนุน)	2,740,153.30	2.69%
A5101020.	ค่าจ้างเหมาบุคลากร (สนับสนุน)		
A5101030	ค่าตอบแทน(สนับสนุน)	2,498,982.51	2.45%
A5101040	ค่าใช้จ่ายบุคลากรอื่น (สัดส่วน 30)	450,694.59	0.44%
A5101050	ค่าใช้จ่าย (สัดส่วน 30)	1,746,622.29	1.71%
A5101060	ค่าสาธารณูปโภค (สัดส่วน 30)	699,826.26	0.69%
A5101070	วัสดุใช้ไป (สัดส่วน 30)	1,050,784.03	1.03%
A5101090	หนี้สงสัยจะสูญ จากค่ารักษา พรบ.ประกันภัยบุคคลที่ 3		
A5101100	หนี้สงสัยจะสูญ จากค่ารักษาประกันสังคมนอกเครือข่าย		
A5101120	หนี้สงสัยจะสูญ จากการเรียกเก็บ UC OPD	1,609.85	0.00%
A5101130	หนี้สงสัยจะสูญ จากค่ารักษาพยาบาลอื่นๆ	25,444.32	0.02%
A5101140	หนี้สงสัยจะสูญ จากค่าบริการอื่นๆ		
A5101170	หนี้สูญ จากค่ารักษา พรบ.ประกันภัยบุคคลที่ 3		
A5101190	หนี้สูญ จากค่ารักษาประกันสังคมนอกเครือข่าย		
A5101201	หนี้สูญ ลูกหนี้ค่ารักษา UC IP		
A5101210	หนี้สูญ จากการเรียกเก็บ UC OPD		
A5101240	หนี้สูญ จากค่ารักษาพยาบาลอื่นๆ		
A5101250	หนี้สูญ จากค่าบริการอื่นๆ		
A5101260	ค่าใช้จ่ายระหว่างหน่วยงาน (หน่วยเบิกจ่าย)		
A5101261	ค่าใช้จ่ายอื่น-ค่าใช้จ่ายระหว่างหน่วยงาน	9,105,222.80	8.93%
A5101270	ค่าใช้จ่ายในการดำเนินงานอื่นๆ		

จังหวัด เลย
นาด้วง,รพช.
ณ เดือน กันยายน 2566

A5102010	ค่าเสื่อมราคาอาคารและสิ่งปลูกสร้าง (สนับสนุน)		
A5102020	ค่าเสื่อมราคาครุภัณฑ์ (สนับสนุน)	342,140.87	0.34%
A5102030	ค่าตัดจำหน่าย (สนับสนุน)		
A519D	รวมค่าใช้จ่ายในการดำเนินงาน	21,822,800.83	21.41%
A529D	รายได้สูง (ต่ำ) กว่า ต้นทุนค่ารักษาพยาบาลหลังหักค่าใช้จ่ายดำเนินงาน	-18,272,411.48	-17.92%
A600	รายได้/ค่าใช้จ่ายอื่น		
A6001020	ค่าใช้จ่ายโครงการ	312,149.30	0.31%
A6001030	ค่าใช้จ่ายโครงการ PP	125,084.00	0.12%
A6001130	ค่าใช้จ่ายอื่นเช่น ค่าใช้จ่ายลักษณะอื่น คืนเงินค่ารักษาพยาบาล อุปกรณ์ และอวัยวะเทียมฯ	2,029,811.97	1.99%
A6001140	ค่าจ้าง /ค่าเช่า /ค่าซ่อม บำรุงสิ่งก่อสร้างและครุภัณฑ์ (งบลงทุน UC)		
A60SS	รวมค่าใช้จ่ายอื่นๆ	2,467,045.27	2.42%
A7001010	รายได้จากการช่วยเหลือเพื่อการดำเนินงานจากหน่วยงานอื่นๆ	96,330.00	0.09%
A7001020	รายได้จากงบประมาณแผ่นดิน-งบลงทุน		
A7001030	รายได้งบลงทุนUC	3,016,185.41	2.96%
A7001040	รายได้จากงบประมาณแผ่นดิน-อื่นๆ	1,073,406.13	1.05%
A7001050	รายได้จากการรับบริจาค	2,426,799.50	2.38%
A7001060	รายได้ดอกเบี้ย	207,238.48	0.20%
A7001070	รับโอนจากแม่ข่าย(ไม่ใช่เงิน UC)		
A7001080	รายได้ค่าบริการจัดการโครงการ UC		
A7001090	รายได้ค่าบริการจัดการประกันสังคม		
A7001100	รายได้ค่าบริการจัดการแรงงานต่างด้าว		
A7001120	รายได้อื่นๆ เช่น รายได้ค่าธรรมเนียม ฯลฯ	468,316.02	0.46%
A7001121	รายได้อื่น-รายได้ระหว่างหน่วยงาน	7,475,986.00	7.33%
A8001010	รายได้จากงบประมาณแผ่นดิน-เงินอุดหนุน		
A9001010	รายได้ระหว่างหน่วยงาน (หน่วยเบิกจ่าย)		
A9010S	รวมรายได้อื่นๆ	14,764,261.54	14.48%
A90S	รายได้/ค่าใช้จ่ายอื่น สุทธิ	12,297,216.27	12.06%
A911S	รวมรายได้ทั้งหมด	101,949,229.11	100.00%
A912S	รวมค่าใช้จ่ายทั้งหมด	107,924,424.32	105.86%
A91D	รายได้สูงกว่า (ต่ำกว่า) ค่าใช้จ่ายสุทธิ	-5,975,195.21	-5.86%


นางสาวพิชรา นวลสะอาด
นักวิชาการเงินและบัญชี


(นางวัชรี เกตุนาค)
เจ้าพนักงานพัสดุชำนาญงาน รักษาการในตำแหน่ง
หัวหน้ากลุ่มงานบริหารทั่วไป


(นายศรารุช ศรีปรีรินทร์)
ผู้อำนวยการโรงพยาบาลนาด้วง

จังหวัด เลย
นาด้วง,รพช.
ณ เดือน กันยายน 2566

A40N	งบแสดงผลการดำเนินงาน (บริหาร ไม่มีค่าเสื่อม)		
A41000	รายได้จากการดำเนินงาน		
A410000	รายได้จากกองทุน UC - OP เหม่าจ่ายต่อผู้มีสิทธิ	5,547,777.30	5.44%
A410101	รายได้ค่ารักษาพยาบาล UC-OP ใน CUP	25,499,055.51	25.01%
A410102	หัก ส่วนต่างค่ารักษาที่สูงกว่าเหม่าจ่ายรายหัว กองทุน UC OP ใน CUP		
A410102	หัก ส่วนปรับลดค่าแรง OP	-13,388,197.28	-13.13%
A410104	รายได้ค่ารักษาพยาบาล UC-OP ใน CUP สุทธิ	17,658,635.53	17.32%
A410104	รายได้จากกองทุน UC - P&P เหม่าจ่ายต่อผู้มีสิทธิ	8,917,936.29	8.75%
A410104	รายได้ค่ารักษาด้านการสร้างเสริมสุขภาพและป้องกันโรค P&P	1,500,530.16	1.47%
A410104	หัก ส่วนต่างค่ารักษาที่สูงกว่าเหม่าจ่ายรายหัว - กองทุน UC P&P		
A410104	หัก ส่วนปรับลดค่าแรง P&P	-2,564,788.75	-2.52%
A410104	รายได้ค่ารักษาด้านการสร้างเสริมสุขภาพและป้องกันโรค P&P สุทธิ	7,853,677.70	7.70%
A410105	รายได้ค่ารักษาพยาบาล UC-IP	23,471,230.77	23.02%
A410106	หัก ส่วนต่างค่ารักษาที่สูงกว่าข้อตกลงในการจ่ายตาม DRG กองทุน UC	-8,566,055.51	-8.40%
A410106	หัก ส่วนปรับลดค่าแรง IP	-4,565,323.97	-4.48%
A410107	บวกส่วนต่างค่ารักษาที่ต่ำกว่าข้อตกลงในการจ่ายตาม DRG กองทุน UC	4,507,684.44	4.42%
A410108	รายได้ค่ารักษาพยาบาล UC-IP เหม่าจ่ายรายหัว สุทธิ	14,847,535.73	14.56%
A410201	รายได้จากการเรียกเก็บ UC นอกCUP ในจังหวัด ต่างจังหวัด ต่างสังกัด สป.	252,729.54	0.25%
A410202	หักส่วนต่างค่ารักษาที่สูงกว่าข้อตกลงในการตามจ่าย OP UC	-23,976.80	-0.02%
A410203	บวกส่วนต่างค่ารักษาที่ต่ำกว่าข้อตกลงในการตามจ่าย OP UC	2,118,709.38	2.08%
A410204	รายได้จากการเรียกเก็บ UC สุทธิ	2,347,462.12	2.30%
A410204	รายได้ค่ารักษา OP Refer		
A410205	รายได้ค่ารักษา UC - บริการเฉพาะ (CR)	2,372,210.70	2.33%
A410205	หัก ส่วนต่างค่ารักษาที่สูงกว่าข้อตกลงในการจ่าย UC-บริการเฉพาะ (CR)	-532,499.03	-0.52%
A410205	บวก ส่วนต่างค่ารักษาที่ต่ำกว่าข้อตกลงในการจ่าย UC-บริการเฉพาะ (CR)	92,817.77	0.09%
A410205	รายได้ค่ารักษา UC - บริการเฉพาะ (CR)- สุทธิ	1,932,529.44	1.90%
A410304	รายได้จากกองทุน UC - พื้นที่เฉพาะ		
A410305	รายได้กองทุน UC P&P อื่น	1,185,821.92	1.16%
A410306	รายได้จากกองทุนUC เฉพาะโรคอื่น	1,605,985.59	1.58%
A410307	รายได้กองทุน UC- ตามผลงาน		
A410308	รายได้กองทุน UC- อื่นๆ	194,986.00	0.19%
A410310	รายได้กองทุน UC-CF	2,734,918.75	2.68%
A410310	รายได้จากการยกหนี้กรณีส่งต่อผู้ป่วยระหว่าง รพ.		
A410S	รวมรายได้ UC	50,361,552.78	49.40%
A412101	รายได้ค่ารักษาเบิกต้นสังกัด	0.00	0.00%
A413101	รายได้ค่ารักษาเบิกจ่ายตรงกรมบัญชีกลาง OP	2,684,845.62	2.63%
A413102	รายได้ค่ารักษาเบิกจ่ายตรงกรมบัญชีกลาง IP	1,327,546.39	1.30%
A413103	หัก ส่วนต่างค่ารักษาที่สูงกว่าข้อตกลงในการจ่ายเบิกจ่ายตรงกรมบัญชีกลาง	-526,842.99	-0.52%
A413104	บวก ส่วนต่างค่ารักษาที่ต่ำกว่าข้อตกลงในการจ่ายเบิกจ่ายตรงกรมบัญชีกลาง	67,410.12	0.07%
A413105	รายได้ค่ารักษาเบิกจ่ายตรงกรมบัญชี IP สุทธิ	868,113.52	0.85%
A413105	รวมรายได้ค่ารักษาเบิกจ่ายตรงกรมบัญชีกลาง	3,552,959.14	3.49%
A413105	รายได้ค่ารักษาเบิกจ่ายตรง อปท. OP	544,457.06	0.53%

จังหวัด เลย
นาด้าง,รพช.
ณ เดือน กันยายน 2566

A413105	รายได้ค่ารักษาเบิกจ่ายตรง อปท. IP	214,731.00	0.21%
A413105	หัก ส่วนต่างค่ารักษาที่สูงกว่าข้อตกลงในการจ่ายตรง อปท.	-4,859.25	0.00%
A413105	บวก ส่วนต่างค่ารักษาที่ต่ำกว่าข้อตกลงในการจ่ายตรง อปท.	6,568.69	0.01%
A413105	รายได้ค่ารักษาเบิกจ่ายตรง อปท. IP สุทธิ	216,440.44	0.21%
A413105	รวมรายได้ค่ารักษาเบิกจ่ายตรง อปท.	760,897.50	0.75%
A414101	รายได้ค่ารักษาประกันสังคมเครือข่าย	1,757,464.03	1.72%
A414102	หัก ส่วนต่างค่ารักษาที่สูงกว่าเหมาจ่ายรายหัวกองทุนประกันสังคม	-971,003.36	-0.95%
A414103	บวกส่วนต่างค่ารักษาที่ต่ำกว่าเหมาจ่ายรายหัวกองทุนประกันสังคม		
A414104	รายได้ค่ารักษาประกันสังคมเครือข่าย สุทธิ	786,460.67	0.77%
A414201	รายได้ค่ารักษาประกันสังคมนอกเครือข่าย	560,815.03	0.55%
A414301	รายได้กองทุนประกันสังคม	64,984.84	0.06%
A414301	รายได้ค่าตอบแทนและพัฒนากิจการ		
A414301	รายได้ค่ารักษาประกันสังคม	1,412,260.54	1.39%
A415101	รายได้ค่ารักษาจากแรงงานต่างด้าว	62,873.75	0.06%
A415102	หัก ส่วนต่างค่ารักษาที่สูงกว่าเหมาจ่ายกองทุนต่างด้าว		
A415103	บวก ส่วนต่างค่ารักษาที่ต่ำกว่าเหมาจ่ายกองทุนต่างด้าว		
A415104	รายได้ค่ารักษาจากแรงงานต่างด้าว สุทธิ	62,873.75	0.06%
A415201	รายได้ค่ารักษาแรงงานต่างด้าวนอก CUP	-1,690.03	0.00%
A415301	รายได้กองทุนแรงงานต่างด้าว	5,420.71	0.01%
A415301	รายได้ค่าตรวจสุขภาพแรงงานต่างด้าว	25,500.00	0.03%
A4153S	รายได้ค่ารักษาแรงงานต่างด้าว	92,104.43	0.09%
A416101	รายได้ค่ารักษาบุคคลที่มีปัญหาสถานะและสิทธินอก CUP	105,742.85	0.10%
A416102	หัก ส่วนต่างค่ารักษาที่สูงกว่าข้อตกลงในการตามจ่ายบุคคลที่มีปัญหาสถานะและสิทธิ	-38,740.71	-0.04%
A416103	บวก ส่วนต่างค่ารักษาที่ต่ำกว่าข้อตกลงในการตามจ่ายบุคคลที่มีปัญหาสถานะและสิทธิ	33,188.63	0.03%
A416104	รายได้ค่ารักษาบุคคลที่มีปัญหาสถานะและสิทธินอก CUP สุทธิ	100,190.77	0.10%
A416105	รายได้ค่ารักษา-บุคคลที่มีปัญหาสถานะและสิทธิ OP ใน CUP	38,519.86	0.04%
A416106	รายได้เงินอุดหนุนเหมาจ่ายรายหัวสำหรับบุคคลที่มีปัญหาสถานะและสิทธิ	0.00	0.00%
A4161S	รายได้เงินอุดหนุนบุคคลที่มีปัญหาสถานะและสิทธิ	138,710.63	0.14%
A417101	รายได้ค่ารักษาจาก พรบ.ประกันภัยบุคคลที่ 3	394,504.50	0.39%
A419101	รายได้ค่ารักษาพยาบาลอื่นๆ	2,014,529.60	1.98%
A419101	รายได้จากระบบปฏิบัติการฉุกเฉิน (EMS)	217,000.00	0.21%
A419201	รายได้ค่าบริการอื่นๆ	541,746.79	0.53%
A419S	รวมรายได้ค่ารักษาพยาบาล	59,486,265.91	58.35%
A420101	รายได้งบประมาณส่วนบุคคลากร	27,698,701.66	27.17%
A49	รวมรายได้ค่ารักษาพยาบาล/รายได้งบประมาณส่วนบุคคลากร/รายได้กองทุน	87,184,967.57	85.52%
A5000	ต้นทุนค่ารักษาพยาบาล		
A500101	ต้นทุนยา	8,222,187.84	8.06%
A500102	ต้นทุนเวชภัณฑ์มีโซยา	3,383,570.17	3.32%
A500103	ต้นทุนเวชภัณฑ์มีโซยา-วัสดุวิทยาศาสตร์การแพทย์	3,049,519.50	2.99%
A500103	ต้นทุนวัสดุอื่น	1,114,081.20	1.09%
A500104	เงินเดือนและค่าจ้างประจำ(บริการ)	25,351,397.54	24.87%
A500105	ค่าจ้างชั่วคราว(บริการ)	2,840,766.05	2.79%


จังหวัด เลย
นาด้วง,รพช.
ณ เดือน กันยายน 2566

A500105	ค่าจ้างพนักงานกระทรวงสาธารณสุข(บริการ)	2,384,210.00	2.34%
A500105	ค่าจ้างเหมาบุคลากร (บริการ)		
A500106	ค่าตอบแทน(บริการ)	13,157,109.00	12.91%
A500107	ค่าใช้จ่ายบุคลากรอื่น (สัดส่วน 70)	1,051,620.66	1.03%
A500108	ค่าใช้สอย (สัดส่วน 70)	4,075,451.79	4.00%
A500109	ค่าสาธารณูปโภค (สัดส่วน 70)	1,632,927.86	1.60%
A500110	วัสดุใช้ไป (สัดส่วน 70)	2,451,829.26	2.40%
A500111	ค่ารักษาตามจ่าย UC		
A500112	ค่ารักษาตามจ่ายในสังกัด สป	5,780,048.43	5.67%
A500113	ค่ารักษาตามจ่ายต่างสังกัด สป	320,424.95	0.31%
A500114	ค่ารักษาตามจ่ายแรงงานต่างด้าว		
A500115	ค่ารักษาตามจ่ายบุคคลที่มีปัญหาสถานะและสิทธิ		
A500116	ค่าจ้างตรวจทางห้องปฏิบัติการ	937,871.00	0.92%
A5009N	รวมต้นทุนค่ารักษาพยาบาล(ไม่รวมค่าเสื่อมราคาและค่าตัดจำหน่าย)	75,753,015.24	74.30%
A501N	รายได้สูง (ต่ำ) กว่า ต้นทุนค่ารักษาพยาบาลก่อนหักค่าใช้จ่ายดำเนินงาน(ไม่รวมค่าเสื่อม	11,431,952.33	11.21%
A510	ค่าใช้จ่ายในการดำเนินงาน		
A510101	เงินเดือนและค่าจ้างประจำ(สนับสนุน)	2,377,020.00	2.33%
A510102	ค่าจ้างชั่วคราว(สนับสนุน)	784,300.00	0.77%
A510102	ค่าจ้างพนักงานกระทรวงสาธารณสุข(สนับสนุน)	2,740,153.30	2.69%
A510102	ค่าจ้างเหมาบุคลากร (สนับสนุน)		
A510103	ค่าตอบแทน(สนับสนุน)	2,498,982.51	2.45%
A510104	ค่าใช้จ่ายบุคลากรอื่น (สัดส่วน 30)	450,694.59	0.44%
A510105	ค่าใช้สอย (สัดส่วน 30)	1,746,622.29	1.71%
A510106	ค่าสาธารณูปโภค (สัดส่วน 30)	699,826.26	0.69%
A510107	วัสดุใช้ไป (สัดส่วน 30)	1,050,784.03	1.03%
A510109	หนี้สงสัยจะสูญ จากค่ารักษา พรบ.ประกันภัยบุคคลที่ 3		
A510110	หนี้สงสัยจะสูญ จากค่ารักษาประกันสังคมนอกเครือข่าย		
A510112	หนี้สงสัยจะสูญ จากการเรียกเก็บ UC OPD	1,609.85	0.00%
A510113	หนี้สงสัยจะสูญ จากค่ารักษาพยาบาลอื่นๆ	25,444.32	0.02%
A510114	หนี้สงสัยจะสูญ จากค่าบริการอื่นๆ		
A510117	หนี้สูญ จากค่ารักษา พรบ.ประกันภัยบุคคลที่ 3		
A510119	หนี้สูญ จากค่ารักษาประกันสังคมนอกเครือข่าย		
A510120	หนี้สูญ ลูกหนี้ค่ารักษา UC IP		
A510121	หนี้สูญ จากการเรียกเก็บ UC OPD		
A510124	หนี้สูญ จากค่ารักษาพยาบาลอื่นๆ		
A510125	หนี้สูญ จากค่าบริการอื่นๆ		
A510126	ค่าใช้จ่ายระหว่างหน่วยงาน (หน่วยเบิกจ่าย)		
A510126	ค่าใช้จ่ายอื่น-ค่าใช้จ่ายระหว่างหน่วยงาน	9,105,222.80	8.93%
A510127	ค่าใช้จ่ายในการดำเนินงานอื่นๆ		
A519N	รวมค่าใช้จ่ายในการดำเนินงาน (ไม่รวมค่าเสื่อมราคาและค่าตัดจำหน่าย)	21,480,659.96	21.07%
A529N	รายได้สูง (ต่ำ) กว่า ต้นทุนค่ารักษาพยาบาลหลังหักค่าใช้จ่ายดำเนินงาน(ไม่รวมค่าเสื่อม	-10,048,707.63	-9.86%
A600	รายได้/ค่าใช้จ่ายอื่น		

จังหวัด เลย
นาตัง,รพช.
ณ เดือน กันยายน 2566

A600102	ค่าใช้จ่ายโครงการ	312,149.30	0.31%
A600103	ค่าใช้จ่ายโครงการ PP	125,084.00	0.12%
A600113	ค่าใช้จ่ายอื่นเช่น ค่าใช้จ่ายลักษณะอื่น คินเงินค่ารักษาพยาบาล อุปกรณ์ และอวัยวะ	2,029,811.97	1.99%
A600114	ค่าจ้าง /ค่าเช่า /ค่าซ่อม บำรุงสิ่งก่อสร้างและครุภัณฑ์ (งบลงทุน UC)		
A60SS	รวมค่าใช้จ่ายอื่นๆ	2,467,045.27	2.42%
A700101	รายได้จากการช่วยเหลือเพื่อการดำเนินงานจากหน่วยงานอื่นๆ	96,330.00	0.09%
A700102	รายได้จากงบประมาณแผ่นดิน-งบลงทุน		
A700103	รายได้งบลงทุนUC	3,016,185.41	2.96%
A700104	รายได้จากงบประมาณแผ่นดิน-อื่นๆ	1,073,406.13	1.05%
A700105	รายได้จากการรับบริจาค	2,426,799.50	2.38%
A700106	รายได้ดอกเบี้ย	207,238.48	0.20%
A700107	รับโอนจากแม่ข่าย(ไม่ใช่เงิน UC)		
A700108	รายได้การบริหารจัดการโครงการ UC		
A700109	รายได้การบริหารจัดการประกันสังคม		
A700110	รายได้การบริหารจัดการแรงงานต่างด้าว		
A700112	รายได้อื่นๆ เช่น รายได้ค่าธรรมเนียม ฯลฯ	468,316.02	0.46%
A700112	รายได้อื่น-รายได้ระหว่างหน่วยงาน	7,475,986.00	7.33%
A800101	รายได้จากงบประมาณแผ่นดิน-เงินอุดหนุน		
A900101	รายได้ระหว่างหน่วยงาน (หน่วยเบิกจ่าย)		
A9010S	รวมรายได้อื่นๆ	14,764,261.54	14.48%
A90S	รายได้/ค่าใช้จ่ายอื่น สุทธิ	12,297,216.27	12.06%
A911S	รวมรายได้ทั้งหมด	101,949,229.11	100.00%
A912S	รวมค่าใช้จ่ายทั้งหมด	107,924,424.32	105.86%
A91N	รายได้สูงกว่า (ต่ำกว่า) ค่าใช้จ่ายสุทธิ (ไม่รวมค่าเสื่อมราคาและค่าตัดจำหน่าย)	2,248,508.64	2.21%
EBITDA	รายได้ (ไม่รวมงบลงทุน) หัก ค่าใช้จ่าย (ไม่รวมค่าเสื่อมราคาและค่าตัดจำหน่าย)	-767,676.77	-0.75%


นางสาวพัชรา นวลสะอาด
นักวิชาการเงินและบัญชี


นางวิษริ เกตุนาค
เจ้าพนักงานพัสดุชำนาญงาน รักษาการในตำแหน่ง
หัวหน้ากลุ่มงานบริหารทั่วไป


(นายศรารุท ศรีบุรินทร์)
ผู้อำนวยการโรงพยาบาลนาตัง

จังหวัด เลย				
หน่วยงาน นาด้วง,รพช.				
100	Current Ratio	สินทรัพย์หมุนเวียน	หนี้สินหมุนเวียน	เท่า
	งวด กันยายน 2566	52,387,777.83	6,326,686.83	8.28
101	Quick Ratio	เงินสดและรายการเทียบเท่าเงินสด และลูกหนี้	หนี้สินหมุนเวียน	เท่า
	งวด กันยายน 2566	50,040,700.41	6,326,686.83	7.91
102	Cash Ratio	เงินสดและรายการเทียบเท่าเงินสด	หนี้สินหมุนเวียน	เท่า
	งวด กันยายน 2566	42,625,731.07	6,326,686.83	6.74
103	อัตราส่วนลูกหนี้ต่อสินทรัพย์ หมุนเวียน	ลูกหนี้รวม	สินทรัพย์หมุนเวียน	เท่า
	งวด กันยายน 2566	3,942,197.09	52,387,777.83	0.08
104	Networking Capital	สินทรัพย์หมุนเวียน	หนี้สินหมุนเวียน	บาท
	งวด กันยายน 2566	52,387,777.83	6,326,686.83	46,061,091.00
105	เงินบำรุงคงเหลือสุทธิ	เงินบำรุงคงเหลือ	ภาระหนี้สิน	บาท
	งวด กันยายน 2566	42,625,731.07	6,326,686.83	36,299,044.24
105.1	เงินบำรุงคงเหลือ(หักหนี้แล้ว)ต่อ หนี้สินหมุนเวียน	เงินบำรุงคงเหลือ	หนี้สินหมุนเวียน	เท่า
	งวด กันยายน 2566	42,625,731.07	6,326,686.83	6.74
260	Average Payment Period (ยา และเวชภัณฑ์มีไข่มยา)	เจ้าหนี้การค้า(ยา วชช.)คงเหลือ เฉลี่ย	เจ้าหนี้การค้า(ยา วชช.)รวม	วัน
	งวด กันยายน 2566	1,730,348.00	13,688,305.24	45.51
261	Average Collection Period-สิทธิ UC	ลูกหนี้การค้าสิทธิ UC เฉลี่ย	รายได้การค้าขายพยาบาลสิทธิ UC สุทธิ	วัน
	งวด กันยายน 2566	997,087.89	23,692,851.26	15.15
262	Average Collection Period- CSMBS	ลูกหนี้การค้าสิทธิ CS เฉลี่ย	รายได้การค้าขายพยาบาล CS สุทธิ	วัน
	งวด กันยายน 2566	464,381.35	3,552,959.14	47.05
263	Average Collection Period-SSS	ลูกหนี้การค้าสิทธิ SS (ใน เครือข่าย) เฉลี่ย	รายได้การค้าขายพยาบาลสิทธิ SS สุทธิ	วัน
	งวด กันยายน 2566	255,656.68	786,460.67	117.03
264	Inventory Management	วัสดุคงคลังเฉลี่ย(ยา/เวชภัณฑ์มีไข ยา)	วัสดุใช้ไป (ยา/เวชภัณฑ์มีไขยา)	วัน
	งวด กันยายน 2566	1,900,738.26	14,655,277.51	46.69
302	อัตรากำไรขั้นต้น(ไม่มีค่าเสื่อมฯ)	กำไรขั้นต้น (ไม่รวมค่าเสื่อมฯ)	รวมรายได้การค้าขายพยาบาล/รายได้ งบประมาณส่วนบุคลากร/รายได้กองทุน	%
	งวด กันยายน 2566	11,431,952.33	87,184,967.57	13.11

จังหวัด เลย				
หน่วยงาน นาด้วง,รพช.				
303	อัตรากำไรขั้นต้น(มีค่าเสื่อมฯ)	กำไรขั้นต้น(มีค่าเสื่อมฯ)	รวมรายได้ค่ารักษาพยาบาล/รายได้ งบประมาณส่วนบุคคลากร/รายได้กองทุน	%
	งวด กันยายน 2566	3,550,389.35	87,184,967.57	4.07
304	อัตรากำไรจากการดำเนินงาน(ไม่มีค่าเสื่อมฯ)	กำไรจากการดำเนินงาน(ไม่มีค่าเสื่อมฯ)	รวมรายได้ค่ารักษาพยาบาล/รายได้ งบประมาณส่วนบุคคลากร/รายได้กองทุน	%
	งวด กันยายน 2566	-10,048,707.63	87,184,967.57	-11.53
305	อัตรากำไรจากการดำเนินงาน(มีค่าเสื่อมฯ)	กำไรจากการดำเนินงาน(มีค่าเสื่อมฯ)	รวมรายได้ค่ารักษาพยาบาล/รายได้ งบประมาณส่วนบุคคลากร/รายได้กองทุน	%
	งวด กันยายน 2566	-18,272,411.48	87,184,967.57	-20.96
306	อัตรากำไรสุทธิ(ไม่มีค่าเสื่อมฯ)	กำไรสุทธิ(ไม่มีค่าเสื่อมฯ)	รายได้รวม	%
	งวด กันยายน 2566	2,248,508.64	101,949,229.11	2.21
307	อัตรากำไรสุทธิ(มีค่าเสื่อมฯ)	กำไรสุทธิ(มีค่าเสื่อมฯ)	รายได้รวม	%
	งวด กันยายน 2566	-5,975,195.21	101,949,229.11	-5.86
310	ค่าใช้จ่ายรวมต่อรายได้จากการบริการ %	ค่าใช้จ่ายรวม	รวมรายได้ค่ารักษาพยาบาล	%
	งวด กันยายน 2566	107,924,424.32	87,184,967.57	123.79
311	ต้นทุนค่ารักษาพยาบาลต่อค่าใช้จ่ายรวม %	ต้นทุนค่ารักษาพยาบาล	ค่าใช้จ่ายรวม	%
	งวด กันยายน 2566	83,634,578.22	107,924,424.32	77.49
312	ค่าใช้จ่ายดำเนินการต่อค่าใช้จ่ายรวม %	ค่าใช้จ่ายดำเนินการ	ค่าใช้จ่ายรวม	%
	งวด กันยายน 2566	21,822,800.83	107,924,424.32	20.22
313	ค่าใช้จ่ายบุคลากรต่อค่าใช้จ่ายรวม %	ค่าใช้จ่ายบุคลากรรวม	ค่าใช้จ่ายรวม	%
	งวด กันยายน 2566	53,283,553.65	107,924,424.32	49.37
314	กำไรสุทธิ(ไม่มีค่าเสื่อมฯ)ต่อสินทรัพย์รวม %	กำไรสุทธิ(ไม่มีค่าเสื่อมฯ)	สินทรัพย์รวม	%
	งวด กันยายน 2566	2,248,508.64	93,381,286.06	2.41
315	กำไรสุทธิ(มีค่าเสื่อมฯ)ต่อสินทรัพย์รวม %	กำไรสุทธิ(มีค่าเสื่อมฯ)	สินทรัพย์รวม	%
	งวด กันยายน 2566	-5,975,195.21	93,381,286.06	-6.40
316	I/E Ratio	รายได้รวม	ค่าใช้จ่ายรวม	เท่า
	งวด กันยายน 2566	101,949,229.11	107,924,424.32	0.94
320	Operating Margin %	EBITDA	รวมรายได้ค่ารักษาพยาบาล	%
	งวด กันยายน 2566	-767,676.77	87,184,967.57	-0.88
321	Return on Asset %	รายได้สูง(ต่ำ)กว่าค่าใช้จ่ายสุทธิ	สินทรัพย์รวม	%
	งวด กันยายน 2566	-5,975,195.21	93,381,286.06	-6.40


จังหวัด เลย
 นาด้วง,รพช.
 ณ เดือน กันยายน 2566

100	Current Ratio	สินทรัพย์หมุนเวียน	หนี้สินหมุนเวียน	เท่า
	X/Y	52,387,777.83	6,326,686.83	8.28
101	Quick Ratio	เงินสดและรายการ เทียบเท่าเงินสดและลูกหนี้	หนี้สินหมุนเวียน	เท่า
	X/Y	50,040,700.41	6,326,686.83	7.91
102	Cash Ratio	เงินสดและรายการ เทียบเท่าเงินสด	หนี้สินหมุนเวียน	เท่า
	X/Y	42,625,731.07	6,326,686.83	6.74
103	อัตราส่วนลูกหนี้ต่อสินทรัพย์หมุนเวียน	ลูกหนี้รวม	สินทรัพย์หมุนเวียน	เท่า
	X/Y	3,942,197.09	52,387,777.83	0.08
104	Networking Capital	สินทรัพย์หมุนเวียน	หนี้สินหมุนเวียน	บาท
	X-Y	52,387,777.83	6,326,686.83	46,061,091.00
105	เงินบำรุงคงเหลือสุทธิ	เงินบำรุงคงเหลือ	ภาระหนี้สิน	บาท
	X-Y	42,625,731.07	6,326,686.83	36,299,044.24
105.1	เงินบำรุงคงเหลือ(หักหนี้แล้ว)ต่อหนี้สิน หมุนเวียน	เงินบำรุงคงเหลือ	หนี้สินหมุนเวียน	เท่า
	X/Y	42,625,731.07	6,326,686.83	6.74
260	Average Payment Period (ยาและ เวชภัณฑ์มิใช่ยา)	เจ้าหนี้การค้า(ยา วชช.) คงเหลือเฉลี่ย	เจ้าหนี้การค้า(ยา วชช.)รวม	วัน
	(X/Y)*จำนวนวันของเดือน	1,730,348.00	13,688,305.24	45.51
261	Average Collection Period-สิทธิ UC	ลูกหนี้การค้ารักษาสีสิทธิ UC เฉลี่ย	รายได้การค้ารักษาพยาบาลสิทธิ UC สุทธิ	วัน
	(X/Y)*จำนวนวันของเดือน	997,087.89	23,692,851.26	15.15
262	Average Collection Period- CSMBBS	ลูกหนี้การค้ารักษาสีสิทธิ CS เฉลี่ย	รายได้การค้ารักษาพยาบาล CS สุทธิ	วัน
	(X/Y)*จำนวนวันของเดือน	464,381.35	3,552,959.14	47.05
263	Average Collection Period-SSS	ลูกหนี้การค้ารักษาสีสิทธิ SS (ในเครือข่าย) เฉลี่ย	รายได้การค้ารักษาพยาบาลสิทธิ SS สุทธิ	วัน
	(X/Y)*จำนวนวันของเดือน	255,656.68	786,460.67	117.03
264	Inventory Management	วัสดุคงคลังเฉลี่ย(ยา/ เวชภัณฑ์มิใช่ยา)	วัสดุใช้ไป (ยา/เวชภัณฑ์มิใช่ยา)	วัน
	(X/Y)*จำนวนวันของเดือน	1,900,738.26	14,655,277.51	46.69
302	อัตรากำไรขั้นต้น(ไม่มีค่าเสื่อมฯ)	กำไรขั้นต้น (ไม่รวมค่า เสื่อมฯ)	รวมรายได้การค้ารักษาพยาบาล/รายได้ งบประมาณส่วนบุคคลกร/รายได้กองทุน	%
	(X/Y)*100	11,431,952.33	87,184,967.57	13.11
303	อัตรากำไรขั้นต้น(มีค่าเสื่อมฯ)	กำไรขั้นต้น(มีค่าเสื่อมฯ)	รวมรายได้การค้ารักษาพยาบาล/รายได้ งบประมาณส่วนบุคคลกร/รายได้กองทุน	%
	(X/Y)*100	3,550,389.35	87,184,967.57	4.07

จังหวัด เลย
 นาด้วง,รพช.
 ณ เดือน กันยายน 2566

304	อัตรากำไรจากการดำเนินงาน(ไม่มีค่าเสื่อมฯ)	กำไรจากการดำเนินงาน (ไม่มีค่าเสื่อมฯ)	รวมรายได้คำรักษาพยาบาล/รายได้ งบประมาณส่วนบุคคลากร/รายได้กองทุน	%
	(X/Y)*100	-10,048,707.63	87,184,967.57	-11.53
305	อัตรากำไรจากการดำเนินงาน(มีค่าเสื่อมฯ)	กำไรจากการดำเนินงาน (มีค่าเสื่อมฯ)	รวมรายได้คำรักษาพยาบาล/รายได้ งบประมาณส่วนบุคคลากร/รายได้กองทุน	%
	(X/Y)*100	-18,272,411.48	87,184,967.57	-20.96
306	อัตรากำไรสุทธิ(ไม่มีค่าเสื่อมฯ)	กำไรสุทธิ(ไม่มีค่าเสื่อมฯ)	รายได้รวม	%
	(X/Y)*100	2,248,508.64	101,949,229.11	2.21
307	อัตรากำไรสุทธิ(มีค่าเสื่อมฯ)	กำไรสุทธิ(มีค่าเสื่อมฯ)	รายได้รวม	%
	(X/Y)*100	-5,975,195.21	101,949,229.11	-5.86
310	ค่าใช้จ่ายรวมต่อรายได้จากการบริการ %	ค่าใช้จ่ายรวม	รวมรายได้คำรักษาพยาบาล	%
	(X/Y)*100	107,924,424.32	87,184,967.57	123.79
311	ต้นทุนคำรักษาพยาบาลต่อค่าใช้จ่ายรวม %	ต้นทุนคำรักษาพยาบาล	ค่าใช้จ่ายรวม	%
	(X/Y)*100	83,634,578.22	107,924,424.32	77.49
312	ค่าใช้จ่ายดำเนินการต่อค่าใช้จ่ายรวม %	ค่าใช้จ่ายดำเนินการ	ค่าใช้จ่ายรวม	%
	(X/Y)*100	21,822,800.83	107,924,424.32	20.22
313	ค่าใช้จ่ายบุคลากรต่อค่าใช้จ่ายรวม %	ค่าใช้จ่ายบุคลากรรวม	ค่าใช้จ่ายรวม	%
	(X/Y)*100	53,283,553.65	107,924,424.32	49.37
314	กำไรสุทธิ(ไม่มีค่าเสื่อมฯ)ต่อสินทรัพย์รวม %	กำไรสุทธิ(ไม่มีค่าเสื่อมฯ)	สินทรัพย์รวม	%
	(X/Y)*100	2,248,508.64	93,381,286.06	2.41
315	กำไรสุทธิ(มีค่าเสื่อมฯ)ต่อสินทรัพย์รวม %	กำไรสุทธิ(มีค่าเสื่อมฯ)	สินทรัพย์รวม	%
	(X/Y)*100	-5,975,195.21	93,381,286.06	-6.40
316	I/E Ratio	รายได้รวม	ค่าใช้จ่ายรวม	เท่า
	X/Y	101,949,229.11	107,924,424.32	0.94
320	Operating Margin %	EBITDA	รวมรายได้คำรักษาพยาบาล	%
	(X/Y)*100	-767,676.77	87,184,967.57	-0.88
321	Return on Asset %	รายได้สูง(ต่ำ)กว่า ค่าใช้จ่ายสุทธิ	สินทรัพย์รวม	%
	(X/Y)*100	-5,975,195.21	93,381,286.06	-6.40
333	EBITDA	รายได้(ไม่รวมงบลงทุน)	ค่าใช้จ่าย(ไม่รวมค่าเสื่อมฯ)	บาท
	X-Y	98,933,043.70	99,700,720.47	-767,676.77
334	NI+Depreciation	รายได้รวม	ค่าใช้จ่ายรวม	บาท
	X-Y	101,949,229.11	107,924,424.32	-5,975,195.21



 นางสาวพัชรา นวลสะอาด
 นักวิชาการเงินและบัญชี


 (นางวัชรี เกตุภาค)
 เจ้าพนักงานพัสดุชำนาญงาน รักษาการในตำแหน่ง,
 หัวหน้ากลุ่มงานบริหารทั่วไป


 (นายศรารุท ศรีบุรินทร์)
 ผู้อำนวยการโรงพยาบาลนาด้วง

จังหวัด เลย				
หน่วยงาน นาด้วง,รพช.				
333	EBITDA	รายได้(ไม่รวมงบลงทุน)	ค่าใช้จ่าย(ไม่รวมค่าเสื่อมฯ)	บาท
	งวด กันยายน 2566	98,933,043.70	99,700,720.47	-767,676.77
334	NI+Depreciation	รายได้รวม	ค่าใช้จ่ายรวม	บาท
	งวด กันยายน 2566	101,949,229.11	107,924,424.32	-5,975,195.21


นางสาวพิชรา นวลสะอาด
นักวิชาการเงินและบัญชี


(นางสาว พิชรา นวลสะอาด)
เจ้าพนักงานพัสดุชำนาญงาน รักษาการในตำแหน่ง
หัวหน้ากลุ่มงานบริหารทั่วไป


(นายศราวุธ ศรีบูรินทร์)
ผู้อำนวยการโรงพยาบาลนาด้วง

โรงพยาบาลนาด้วง 2566

รายงานงบทดลอง - ไม่รวมหมวดเฉพาะบัญชีที่มียอด

จากวันที่ 01 กันยายน 2566 ถึง 30 กันยายน 2566 จากรหัสบัญชี 1 ถึง 6 รวมแผนก รวมโครงการ รวมสาขา

พิมพ์วันที่ : 16 ตุลาคม 2566 เวลา : 20:27

Page 1 / 19

เลขที่บัญชี	รายการ	ยอดยกมา		ยอดประจำงวด		ยอดสะสม	
		เดบิต	เครดิต	เดบิต	เครดิต	เดบิต	เครดิต
1101010101.10	เงินสด	3,371.00		256,585.74	226,946.74	33,010.00	
1101020501.10	เงินฝากคลัง-หน่วยงานย่อย	409,105.00		24,950.00		434,055.00	
1101030102.10	รทส. UC ออมทรัพย์ 020035073037	6,438,078.58		3,609,769.55	5,438,499.58	4,609,348.55	
1101030102.10	ร.กรุงไทย บำรุง ออมทรัพย์ 4031289510	38,702,704.03		6,105,185.19	9,275,152.02	35,532,737.20	
1101030102.10	รทส. ปกส. ออมทรัพย์ 020121627113	134,981.14		365.12		135,346.26	
1101030102.10	ร.กรุงไทย ปัญหาสถานะและสิทธิ ออมทรัพย์ 4030535887	270,890.37		11,848.66	264,369.61	18,369.42	
1101030102.10	ร.กรุงไทย ต่างค่าหลบหนีเข้าเมือง ออมทรัพย์ 4030919146	57,936.60				57,936.60	
1101030102.11	เงินฝากธนาคาร นอกงปม.รอกการจัดสรรออมทรัพย์(UC)	624,827.14		8,110.00	106,580.80	526,356.34	
1101030102.11	เงินฝากธนาคาร นอกงปม.รอกการจัดสรรออมทรัพย์(บำรุง)	11,486.11			6,699.75	4,786.36	
1101030102.12	รทส. งบค่าเสื่อม ออมทรัพย์ (งบลงทุนUC) 020033370059	430,146.98		4,185.77	312,934.58	121,398.17	
1101030102.12	เงินนอกงบประมาณที่มีวัตถุประสงค์เฉพาะออมทรัพย์ (UC)	8,500.00				8,500.00	
1101030102.12	เงินนอกงบประมาณที่มีวัตถุประสงค์เฉพาะออมทรัพย์(อปท.)	25,803.89		5,670.00	14,287.77	17,186.12	
1101030102.12	ร.กรุงไทย ออมทรัพย์ เงินบริจาคโดยมีวัตถุประสงค์ 40309195	1,246,099.22		2,000.00		1,248,099.22	
1102010108.10	ลูกหนี้เงินยืม-เงินบำรุง	1,319,036.00		27,196.00	38,140.00	1,308,092.00	
1102010108.20	ลูกหนี้เงินยืม - เงินประกันสุขภาพถ้วนหน้า	27,500.00			27,500.00		
1102050101.10	ลูกหนี้ค่าตรวจสุขภาพหน่วยงานภาครัฐ	30,240.00		8,290.00		38,530.00	
1102050101.10	ลูกหนี้- ระบบปฏิบัติการฉุกเฉิน	4,200.00		123,950.00	123,950.00	4,200.00	
1102050101.20	ลูกหนี้ค่ารักษา UC-OP ใน CUP			2,126,296.79	2,126,296.79		
1102050101.20	ลูกหนี้ค่ารักษา UC-IP	2,868,422.71		2,383,638.18	4,745,222.92	506,837.97	
1102050101.20	ลูกหนี้ค่ารักษา UC-OP นอก CUP(ในจังหวัดสังกัด สธ)	27,524.48		26,287.25	150.00	53,661.73	
1102050101.20	ลูกหนี้ค่ารักษาด้านการเสริมสุขภาพและป้องกันโรค (P&			89,476.06	89,476.06		


 (นายศราวุธ ศรีบุรินทร์)
 ผู้อำนวยการโรงพยาบาลนาด้วง

โรงพยาบาลนาด้วง 2566

รายงานงบทดลอง - ไม่รวมหมวดเฉพาะบัญชีที่มียอด

จากวันที่ 01 กันยายน 2566 ถึง 30 กันยายน 2566 จากรหัสบัญชี 1 ถึง 6 รวมแผนก รวมโครงการ รวมสาขา

พิมพ์วันที่ : 16 ตุลาคม 2566 เวลา : 20:27

Page 2 / 19

เลขที่บัญชี	รายการ	ยอดยกมา		ยอดประจำงวด		ยอดสะสม	
		เดบิต	เครดิต	เดบิต	เครดิต	เดบิต	เครดิต
1102050101.21	ลูกหนี้ค่ารักษา UC-OP บริการเฉพาะ (CR)	133,888.68		167,318.39	110,849.30	190,357.77	
1102050101.21	ลูกหนี้ค่ารักษา UC-IP บริการเฉพาะ (CR)	128,304.20		177,024.50	176,558.95	128,769.75	
1102050101.30	ลูกหนี้ค่ารักษาประกันสังคม OP - เครือข่าย	154,575.26		83,085.58	25,974.58	211,686.26	
1102050101.30	ลูกหนี้ค่ารักษาประกันสังคม IP - เครือข่าย	77,221.27		22,570.50		99,791.77	
1102050101.30	ลูกหนี้ค่ารักษาประกันสังคม - กองทุนทดแทน	75,048.75		13,345.52	13,197.50	75,196.77	
1102050101.30	ลูกหนี้ค่ารักษาประกันสังคม 72 ชั่วโมงแรก	35,409.50		7,371.00		42,780.50	
1102050101.40	ลูกหนี้ค่ารักษา - เบิกจ่ายตรงกรมบัญชีกลาง OP	220,424.75		185,778.82	211,236.00	194,967.57	
1102050101.40	ลูกหนี้ค่ารักษา - เบิกจ่ายตรงกรมบัญชีกลาง IP	283,181.82		125,125.64	253,217.51	155,089.95	
1102050101.50	ลูกหนี้ค่ารักษา - แรงงานต่างด้าว OP			6,699.75	6,699.75		
1102050101.70	ลูกหนี้ค่ารักษา - บุคคลที่มีปัญหาสถานะและสิทธิ OP ใน CUI			18,589.00	18,589.00		
1102050101.70	ลูกหนี้ค่ารักษาบุคคลที่มีปัญหาสถานะและสิทธิ- เบิกจากส่วน	50,342.18		17,847.85	18,991.72	49,198.31	
1102050102.10	ลูกหนี้ค่ารักษา-ชำระเงิน OP	153,790.00		21,704.00	1,201.00	174,293.00	
1102050102.10	ลูกหนี้ค่ารักษา-ชำระเงิน IP	106,512.00		37,249.00		143,761.00	
1102050102.10	ลูกหนี้ค่ารักษาเบิกคืนสังกัด IP	1,949.00			1,949.00		
1102050102.60	ลูกหนี้ค่ารักษา - พรบ.รณ OP	12,696.00		18,965.00	6,858.00	24,803.00	
1102050102.60	ลูกหนี้ค่ารักษา - พรบ.รณ IP	45,762.00		27,555.00	13,774.00	59,543.00	
1102050102.80	ลูกหนี้ค่ารักษา - เบิกจ่ายตรง อปท. OP	388,766.76		38,191.29	21,675.50	405,282.55	
1102050102.80	ลูกหนี้ค่ารักษา - เบิกจ่ายตรง อปท. IP	108,635.09		7,022.25	14,292.98	101,364.36	
1102050102.80	ลูกหนี้ค่ารักษา - เบิกจ่ายตรง อปท.รูปแบบพิเศษ OP	169.00		914.00	39.00	1,044.00	
1102050102.80	ลูกหนี้ค่ารักษา - เบิกจ่ายตรง อปท.รูปแบบพิเศษ IP	3,600.79			3,600.79		
1102050107.10	รายได้ค้างรับ- บุคคลภายนอก			1,627,446.51		1,627,446.51	

(นายศรารุจ ศรีบุรินทร์)
ผู้อำนวยการโรงพยาบาลนาด้วง

โรงพยาบาลนาด้วง 2566

รายงานงบทดลอง - ไม่รวมหมวดเฉพาะบัญชีที่มียอด

จากวันที่ 01 กันยายน 2566 ถึง 30 กันยายน 2566 จากรหัสบัญชี 1 ถึง 6 รวมแผนก รวมโครงการ รวมสาขา

พิมพ์วันที่ : 16 ตุลาคม 2566 เวลา : 20:27

Page 3 / 19

เลขที่บัญชี	รายการ	ยอดยกมา		ยอดประจำงวด		ยอดสะสม	
		เดบิต	เครดิต	เดบิต	เครดิต	เดบิต	เครดิต
1102050107.10	รายได้ค้ำรับส่วนต่างการรักษาที่ต่ำกว่า IP-Non UC	56,453.33		26,698.26	13,712.19	69,439.40	
1102050107.20	รายได้ค้ำรับส่วนต่างรักษาที่ต่ำกว่า OP-UC	2,164,682.25		8,054.00	534,027.00	1,638,709.25	
1102050107.20	รายได้ค้ำรับส่วนต่างการรักษาที่ต่ำกว่า IP-UC	137,177.09		796,442.36	796,442.36	137,177.09	
1102050123.11	ค่าเผื่อนี้สงฆ์จะสูญ-ถูกหนี้ค่ารักษาชำระเงิน OP		12,303.20	12,303.20	13,943.44		13,943.44
1102050123.11	ค่าเผื่อนี้สงฆ์จะสูญ-ถูกหนี้ค่ารักษาชำระเงิน IP		8,520.96	8,520.96	11,500.88		11,500.88
1102050123.11	ค่าเผื่อนี้สงฆ์จะสูญ - ถูกหนี้ค่ารักษา UC-OP นอก CUP (ใน		825.73	825.73	1,609.85		1,609.85
1105010103.10	ยา	1,251,252.47		630,691.87	663,455.10	1,218,489.24	
1105010103.10	วัสดุเภสัชกรรม	165,320.00			27,340.00	137,980.00	
1105010103.10	วัสดุการแพทย์ทั่วไป	531,247.36		388,643.91	462,204.38	457,686.89	
1105010103.10	วัสดุการแพทย์ ออกซิเจน			30,216.80	30,216.80		
1105010103.10	วัสดุวิทยาศาสตร์และการแพทย์	76,516.00		428,258.00	375,607.50	129,166.50	
1105010103.10	วัสดุทันตกรรม	135,485.84		41,189.91	46,955.12	129,720.63	
1105010103.10	วัสดุบริโภคน			107,761.40	107,761.40		
1105010105.10	วัสดุสำนักงาน	140,050.05		71,194.00	119,879.75	91,364.30	
1105010105.10	วัสดุเชื้อเพลิงและหล่อลื่น			37,046.00	37,046.00		
1105010105.10	วัสดุไฟฟ้าและวิทยุ	16,880.00		58,650.00	61,420.00	14,110.00	
1105010105.11	วัสดุคอมพิวเตอร์	64,719.90		59,610.00	68,264.60	56,065.30	
1105010105.11	วัสดุงานบ้านงานครัว	293,883.43		95,025.00	276,413.87	112,494.56	
1105010105.11	วัสดุก่อสร้าง			20,775.00	20,775.00		
1105010105.11	วัสดุอื่น			650.00	650.00		
1205010101.10	อาคารเพื่อการพักอาศัย	16,905,510.00				16,905,510.00	

(นายศราวุธ ศรีบุญรินทร์)
ผู้อำนวยการโรงพยาบาลนาด้วง

โรงพยาบาลนาด้วง 2566

รายงานงบทดลอง - ไม่รวมหมวดเฉพาะบัญชีที่มียอด

จากวันที่ 01 กันยายน 2566 ถึง 30 กันยายน 2566 จากรหัสบัญชี 1 ถึง 6 รวมแผนก รวมโครงการ รวมสาขา

พิมพ์วันที่ : 16 ตุลาคม 2566 เวลา : 20:27

Page 4 / 19

เลขที่บัญชี	รายการ	ยอดยกมา		ยอดประจำงวด		ยอดสะสม	
		เดบิต	เครดิต	เดบิต	เครดิต	เดบิต	เครดิต
1205010103.10	ค่าเสื่อมราคาสะสม - อาคารเพื่อการพักอาศัย		12,511,171.05		26,033.75		12,537,204.80
1205020101.10	อาคารสำนักงาน	17,241,035.00				17,241,035.00	
1205020103.10	ค่าเสื่อมราคาสะสม - อาคารสำนักงาน		16,811,087.99		2,855.36		16,813,943.35
1205030101.10	อาคารเพื่อประโยชน์อื่น	3,974,745.00				3,974,745.00	
1205030103.10	ค่าเสื่อมราคาสะสม-อาคารเพื่อประโยชน์อื่น		2,585,390.60		6,041.57		2,591,432.17
1205040101.10	สิ่งปลูกสร้าง	3,273,930.00				3,273,930.00	
1205040101.10	ระบบบำบัดน้ำเสีย	44,000.00				44,000.00	
1205040103.10	ค่าเสื่อมราคาสะสม-สิ่งปลูกสร้าง		3,030,159.96		5,418.87		3,035,578.83
1205040103.10	ค่าเสื่อมราคาสะสม-ระบบบำบัดน้ำเสีย		27,885.15		144.66		28,029.81
1205050101.10	อาคารสำนักงาน-Interface	8,507,118.00				8,507,118.00	
1205050101.10	อาคารเพื่อประโยชน์อื่น-Interface	4,986,892.50				4,986,892.50	
1205050101.10	สิ่งปลูกสร้าง-Interface	4,900,330.00				4,900,330.00	
1205050101.10	ระบบประปา-Interface	101,535.00		258,000.00		359,535.00	
1205050101.10	ระบบไฟฟ้า-Interface	1,110,893.11				1,110,893.11	
1205050101.10	ระบบถนนภายใน-Interface	933,700.00				933,700.00	
1205050102.10	ค่าเสื่อมราคาสะสมอาคารสำนักงาน-Interface		3,877,557.46		39,361.87		3,916,919.33
1205050102.10	ค่าเสื่อมราคาสะสมอาคารเพื่อประโยชน์อื่น - Interface		503,730.57		18,778.15		522,508.72
1205050102.10	ค่าเสื่อมราคาสะสมสิ่งปลูกสร้าง -Interface		2,024,540.46		21,852.77		2,046,393.23
1205050102.10	ค่าเสื่อมราคาสะสมระบบประปา -Interface		50,195.46		556.36		50,751.82
1205050102.10	ค่าเสื่อมราคาสะสมระบบไฟฟ้า-Interface		491,317.87		6,087.09		497,404.96
1205050102.10	ค่าเสื่อมราคาสะสมระบบถนนภายใน-Interface		448,051.53		5,116.16		453,167.69

(นายศราวุธ ศรีบุรินทร์)
ผู้อำนวยการโรงพยาบาลนาด้วง

โรงพยาบาลนาด้วง 2566


รายงานงบทดลอง - ไม่รวมหมวดเฉพาะบัญชีที่มียอด

จากวันที่ 01 กันยายน 2566 ถึง 30 กันยายน 2566 จากรหัสบัญชี 1 ถึง 6 รวมแผนก รวมโครงการ รวมสาขา

พิมพ์วันที่ : 16 ตุลาคม 2566 เวลา : 20:27

Page 5 / 19

เลขที่บัญชี	รายการ	ยอดยกมา		ยอดประจำงวด		ยอดสะสม	
		เดบิต	เครดิต	เดบิต	เครดิต	เดบิต	เครดิต
1206010101.10	ครุภัณฑ์สำนักงาน	256,138.50				256,138.50	
1206010103.10	ค่าเสื่อมราคาสะสม-ครุภัณฑ์สำนักงาน		256,129.50				256,129.50
1206020101.10	ครุภัณฑ์ยานพาหนะและขนส่ง	7,634,618.35				7,634,618.35	
1206020103.10	ค่าเสื่อมราคาสะสม -ครุภัณฑ์ยานพาหนะและขนส่ง		7,634,610.35				7,634,610.35
1206030101.10	ครุภัณฑ์ไฟฟ้าและวิทยุ	807,280.00				807,280.00	
1206030103.10	ค่าเสื่อมราคาสะสม-ครุภัณฑ์ไฟฟ้าและวิทยุ		807,272.00				807,272.00
1206040101.10	ครุภัณฑ์โฆษณาและเผยแพร่	44,990.00				44,990.00	
1206040103.10	ค่าเสื่อมราคาสะสม-ครุภัณฑ์โฆษณาและเผยแพร่		44,988.00				44,988.00
1206050101.10	ครุภัณฑ์การเกษตร	85,500.00				85,500.00	
1206050103.10	ค่าเสื่อมราคาสะสม -ครุภัณฑ์การเกษตร		85,497.00				85,497.00
1206070101.10	ครุภัณฑ์ก่อสร้าง	8,000.00				8,000.00	
1206070103.10	ค่าเสื่อมราคาสะสม-ครุภัณฑ์ก่อสร้าง		7,999.00				7,999.00
1206090101.10	ครุภัณฑ์วิทยาศาสตร์และการแพทย์	13,275,228.85				13,275,228.85	
1206090103.10	ค่าเสื่อมราคาสะสม -ครุภัณฑ์วิทยาศาสตร์และการแพทย์		8,069,187.43		102,347.67		8,171,535.10
1206100101.10	ครุภัณฑ์คอมพิวเตอร์	335,211.00				335,211.00	
1206100103.10	ค่าเสื่อมราคาสะสม-ครุภัณฑ์คอมพิวเตอร์		335,197.00				335,197.00
1206120101.10	ครุภัณฑ์งานบ้านงานครัว	622,338.00				622,338.00	
1206120103.10	ค่าเสื่อมราคาสะสม-ครุภัณฑ์งานบ้านงานครัว		622,326.00				622,326.00
1206170101.10	ครุภัณฑ์สำนักงาน-Interface	4,143,568.00				4,143,568.00	
1206170101.10	ครุภัณฑ์ยานพาหนะและขนส่ง-Interface	5,252,310.00				5,252,310.00	
1206170101.10	ครุภัณฑ์ไฟฟ้าและวิทยุ-Interface	2,042,640.00				2,042,640.00	


 (นายสุราษฎร์ ศรีบุรินทร์)
 ผู้อำนวยการโรงพยาบาลนาด้วง

โรงพยาบาลนาด้วง 2566


รายงานงบทดลอง - ไม่รวมหมวดเฉพาะบัญชีที่มียอด

จากวันที่ 01 กันยายน 2566 ถึง 30 กันยายน 2566 จากรหัสบัญชี 1 ถึง 6 รวมแผนก รวมโครงการ รวมสาขา

พิมพ์วันที่ : 16 ตุลาคม 2566 เวลา : 20:27

Page 6 / 19

เลขที่บัญชี	รายการ	ยอดยกมา		ยอดประจำงวด		ยอดสะสม	
		เดบิต	เครดิต	เดบิต	เครดิต	เดบิต	เครดิต
1206170101.10	ครุภัณฑ์โคมยมนาและเผยแพร่-Interface	509,330.01		54,800.00		564,130.01	
1206170101.10	ครุภัณฑ์การเกษตร-Interface	425,880.00				425,880.00	
1206170101.10	ครุภัณฑ์ก่อสร้าง-Interface	103,393.00				103,393.00	
1206170101.10	ครุภัณฑ์วิทยาศาสตร์และการแพทย์-Interface	24,191,130.00		461,000.00		24,652,130.00	
1206170101.10	ครุภัณฑ์คอมพิวเตอร์-Interface	3,427,285.50		44,000.00		3,471,285.50	
1206170101.10	ครุภัณฑ์งานบ้านงานครัว-Interface	2,240,915.00				2,240,915.00	
1206170101.11	ครุภัณฑ์อื่น-Interface	17,525.00				17,525.00	
1206170102.10	ค่าเสื่อมราคาสะสมครุภัณฑ์สำนักงาน-Interface		3,182,266.87		47,944.05		3,230,210.92
1206170102.10	ค่าเสื่อมราคาสะสมครุภัณฑ์ยานพาหนะและขนส่ง-Interface		2,340,434.38		52,597.81		2,393,032.19
1206170102.10	ค่าเสื่อมราคาสะสมครุภัณฑ์ไฟฟ้าและวิทยุ-Interface		1,906,860.26		22,623.12		1,929,483.38
1206170102.10	ค่าเสื่อมราคาสะสมครุภัณฑ์โคมยมนาและเผยแพร่-Interface		286,964.24		5,180.22		292,144.46
1206170102.10	ค่าเสื่อมราคาสะสมครุภัณฑ์การเกษตร-Interface		425,865.00				425,865.00
1206170102.10	ค่าเสื่อมราคาสะสมครุภัณฑ์ก่อสร้าง-Interface		103,385.00				103,385.00
1206170102.10	ค่าเสื่อมราคาสะสมครุภัณฑ์วิทยาศาสตร์และการแพทย์-Interface		14,775,444.64		267,944.00		15,043,388.64
1206170102.10	ค่าเสื่อมราคาสะสมครุภัณฑ์คอมพิวเตอร์-Interface		2,429,892.17		40,705.76		2,470,597.93
1206170102.10	ค่าเสื่อมราคาสะสมครุภัณฑ์งานบ้านงานครัว-Interface		1,586,011.30		38,266.99		1,624,278.29
1206170102.11	ค่าเสื่อมราคาสะสมครุภัณฑ์อื่น-Interface		17,522.00				17,522.00
1209030101.10	โปรแกรมคอมพิวเตอร์ -Interface	772,900.00				772,900.00	
1209030102.10	ค่าตัดจำหน่ายสะสมโปรแกรมคอมพิวเตอร์ - Interface		114,191.69	1.00	18,572.60		132,763.29
2101020199.13	เจ้าหน้าที่ - ยา		2,054,414.52	1,922,387.52	614,148.36		746,175.36
2101020199.13	เจ้าหน้าที่ - วัสดุการแพทย์ทั่วไป		646,675.60	593,666.60	388,643.91		441,652.91


 (นายศรารุช ศรีบุรินทร์)
 ผู้อำนวยการโรงพยาบาลนาด้วง

โรงพยาบาลนาด้วง 2566

รายงานงบทดลอง - ไม่รวมหมวดเฉพาะบัญชีที่มียอด

จากวันที่ 01 กันยายน 2566 ถึง 30 กันยายน 2566 จากรหัสบัญชี 1 ถึง 6 รวมแผนก รวมโครงการ รวมสาขา

พิมพ์วันที่ : 16 ตุลาคม 2566 เวลา : 20:27

Page 7 / 19

เลขที่บัญชี	รายการ	ยอดยกมา		ยอดประจำงวด		ยอดสะสม	
		เดบิต	เครดิต	เดบิต	เครดิต	เดบิต	เครดิต
2101020199.13	เจ้าหน้าที่ - วัสดุการแพทย์ ออกซิเจน		49,102.30	49,102.30	30,216.80		30,216.80
2101020199.13	เจ้าหน้าที่ - วัสดุวิทยาศาสตร์และการแพทย์		529,411.00	529,411.00	428,258.00		428,258.00
2101020199.13	เจ้าหน้าที่ - วัสดุอื่น		22,850.00	7,040.00	650.00		16,460.00
2101020199.13	เจ้าหน้าที่ - วัสดุสำนักงาน		23,400.00	9,500.00	71,194.00		85,094.00
2101020199.13	เจ้าหน้าที่ - วัสดุเชื้อเพลิงและหล่อลื่น		8,292.50		37,046.00		45,338.50
2101020199.13	เจ้าหน้าที่ - วัสดุไฟฟ้าและวิทยุ		9,015.00	1,315.00	58,650.00		66,350.00
2101020199.13	เจ้าหน้าที่ - วัสดุคอมพิวเตอร์		54,700.00	34,650.00	59,610.00		79,660.00
2101020199.13	เจ้าหน้าที่ - วัสดุงานบ้านงานครัว		39,955.00	39,745.00	95,025.00		95,235.00
2101020199.13	เจ้าหน้าที่ - วัสดุบริโภคน		48,808.80	86,618.80	107,761.40		69,951.40
2101020199.13	เจ้าหน้าที่ - วัสดุก่อสร้าง		25,388.00	33,928.00	20,775.00		12,235.00
2101020199.13	เจ้าหน้าที่ - ค่าซ่อมแซมอาคารและสิ่งปลูกสร้าง			235,000.00	235,000.00		
2101020199.13	เจ้าหน้าที่ - ค่าซ่อมแซมครุภัณฑ์สำนักงาน		5,000.00	5,000.00			
2101020199.13	เจ้าหน้าที่ - ค่าซ่อมแซมครุภัณฑ์ยานพาหนะและขนส่ง		13,799.56	13,999.56	200.00		
2101020199.13	เจ้าหน้าที่ - ค่าซ่อมแซมครุภัณฑ์โฆษณาและเผยแพร่		1,500.00	1,500.00	3,500.00		3,500.00
2101020199.13	เจ้าหน้าที่ - ค่าซ่อมแซมครุภัณฑ์วิทยาศาสตร์และการแพทย์				34,775.00		34,775.00
2101020199.13	เจ้าหน้าที่ - ค่าซ่อมแซมครุภัณฑ์คอมพิวเตอร์				400.00		400.00
2101020199.13	เจ้าหน้าที่ - ค่าจ้างเหมาบำรุงครุภัณฑ์วิทยุ(เครื่องตรวจพิเศษ)		7,000.00				7,000.00
2101020199.13	เจ้าหน้าที่ - ค่าจ้างเหมาบำรุงรักษาเครื่องปรับอากาศ		1,600.00	1,600.00			
2101020199.13	เจ้าหน้าที่ - ค่าจ้างเหมาซ่อมแซมบ้านพัก			497,000.00	497,000.00		
2101020199.13	เจ้าหน้าที่ - ค่าจ้างเหมากำจัดขยะคิเคเชื้อ		13,637.00		17,940.00		31,577.00
2101020199.13	เจ้าหน้าที่ - ค่าจ้างเหมาบริการอื่น		392,400.00	308,150.00	63,850.00		148,100.00


 (นายศราวุธ ศรีบุรินทร์)
 ผู้อำนวยการโรงพยาบาลนาด้วง

โรงพยาบาลนาด้วง 2566

รายงานงบทดลอง - ไม่รวมหมวดเฉพาะบัญชีที่มียอด

จากวันที่ 01 กันยายน 2566 ถึง 30 กันยายน 2566 จากรหัสบัญชี 1 ถึง 6 รวมแผนก รวมโครงการ รวมสาขา

พิมพ์วันที่ : 16 ตุลาคม 2566 เวลา : 20:27

Page 8 / 19

เลขที่บัญชี	รายการ	ยอดยกมา		ยอดประจำงวด		ยอดสะสม	
		เดบิต	เครดิต	เดบิต	เครดิต	เดบิต	เครดิต
2101020199.13	เจ้าหน้าที่ - ครูภัณฑ์โคมฉายและฉายแพร่ / Interface				54,800.00		54,800.00
2101020199.13	เจ้าหน้าที่ - ครูภัณฑ์วิทยาศาสตร์และการแพทย์ / Interface		240,000.00	240,000.00	61,000.00		61,000.00
2101020199.13	เจ้าหน้าที่ - ครูภัณฑ์คอมพิวเตอร์ / Interface		170,800.00	126,800.00	44,000.00		88,000.00
2101020199.13	เจ้าหน้าที่ - ครูภัณฑ์ต่ำกว่าเกณฑ์ / Interface		132,530.00	112,690.00	39,430.00		59,270.00
2101020199.13	เจ้าหน้าที่ - โปรแกรมคอมพิวเตอร์ / Interface		677,900.00	677,900.00			
2101020199.14	เจ้าหน้าที่ - ระบบประปา / Interface			258,000.00	258,000.00		
2101020199.14	เจ้าหน้าที่ - วัสดุเภสัชกรรม		171,800.00	170,000.00			1,800.00
2101020199.14	เจ้าหน้าที่ - วัสดุทันตกรรม		40,393.48	75,953.39	41,189.91		5,630.00
2101020199.14	เจ้าหน้าที่ - ค่าจ้างเหมาตรวจห้องปฏิบัติการ (Lab)		22,528.50	84,703.50	71,304.00		9,129.00
2101020199.14	เจ้าหน้าที่ - ค่าจ้างเหมาตรวจห้องปฏิบัติการ (Lab) - ฟันปลอม		43,420.00	43,420.00	21,600.00		21,600.00
2101020199.14	เจ้าหน้าที่ค่าวัสดุ/อุปกรณ์/น้ำยา หน่วยงานภาครัฐ				1,260.00		1,260.00
2101020199.20	เจ้าหน้าที่ - ครูภัณฑ์งบลงทุน UC - วิทยาศาสตร์และการแพทย์			400,000.00	400,000.00		
2101020199.20	เจ้าหน้าที่คำปรึกษา OP-UC นอก CUP (ในจังหวัดสังกัด สช)		529,200.00	529,200.00	285,380.00		285,380.00
2101020199.20	เจ้าหน้าที่คำปรึกษา OP-UC นอกCUP (ต่างจังหวัดสังกัด สช)				25,492.50		25,492.50
2102040110.10	ค่าจ้างชั่วคราวค้ำจ่าย (บริการ)		225,768.00	225,768.00	230,694.00		230,694.00
2102040110.10	ค่าจ้างชั่วคราวค้ำจ่าย(สนับสนุน)		91,076.00	91,076.00	102,017.00		102,017.00
2102040110.10	ค่าตอบแทนในการปฏิบัติงานของเจ้าหน้าที่ (บริการ) ค้ำจ่าย		692,310.00	692,310.00	682,695.00		682,695.00
2102040110.10	ค่าตอบแทนในการปฏิบัติงานของเจ้าหน้าที่ (สนับสนุน)ค้ำจ่าย		99,380.00	99,380.00	90,857.50		90,857.50
2102040110.11	ค่าตอบแทนการปฏิบัติงานในลักษณะเบี่ยงเลียงเหมาจ่ายค้ำจ่าย		1,149,400.00	275,100.00	275,100.00		1,149,400.00
2102040110.11	ค่าตอบแทนอื่นค้ำจ่าย		13,450.00	13,450.00	13,180.00		13,180.00
2102040110.11	ค่าสาธารณูปโภคค้ำจ่าย		229,571.77	223,199.77	199,983.77		206,355.77

(นายศราวุธ ศรีบุรินทร์)

ผู้อำนวยการโรงพยาบาลนาด้วง

โรงพยาบาลนาด้วง 2566

รายงานงบทดลอง - ไม่รวมหมวดเฉพาะบัญชีที่มียอด

จากวันที่ 01 กันยายน 2566 ถึง 30 กันยายน 2566 จากรหัสบัญชี 1 ถึง 6 รวมแผนก รวมโครงการ รวมสาขา

พิมพ์วันที่ : 16 ตุลาคม 2566 เวลา : 20:27

Page 9 / 19

เลขที่บัญชี	รายการ	ยอดยกมา		ยอดประจำงวด		ยอดสะสม	
		เดบิต	เครดิต	เดบิต	เครดิต	เดบิต	เครดิต
2103010103.50	รายได้ค่าบริการแรงงานต่างด้าวรับล่วงหน้า		8,485.11	6,699.75			1,785.36
2109010199.10	รายได้เงินช่วยเหลือการรับรู้		101,310.00	35,330.00			65,980.00
2109010199.20	รายได้กองทุน UC รอรับรู้		8,500.00				8,500.00
2109010199.70	รายได้เงินอุดหนุนเหมาะจ่ายรายหัวสำหรับบุคคลที่มีปัญหาสุขภาพ		31,611.94	31,611.94			
2111020199.10	เงินรับฝากรายได้แผ่นดินอื่น- หน่วยงานย่อย		572.85				572.85
2111020199.10	เงินรับฝากอื่น(หมุนเวียน)		2,094.00	38,822.72	40,102.72		3,374.00
2111020199.10	ภาษีเงินได้หัก ณ ที่จ่ายรอนำส่ง (เงินนอก งบประมาณ)		48,375.24	48,375.24	78,545.43		78,545.43
2111020199.10	เงินรับฝากหักจากเงินเดือน (พนักงานกระทรวงสาธารณสุข.)		21,280.00	159,011.00	158,635.00		20,904.00
2111020199.11	เงินสมทบประกันสังคมส่วนของลูกจ้าง(เงินนอกงบประมาณ)		23,544.00	39,172.00	38,570.00		22,942.00
2111020199.20	เงินรับฝากกองทุน UC วัสดุ		247,159.37	39,536.92			207,622.45
2111020199.20	เงินรับฝากกองทุน UC-Fixed Cost		18,750.00				18,750.00
2111020199.20	เงินรับฝากกองทุนUC-นอกเหนือ Fixed Cost		85,609.08	85,609.08			0.00
2111020199.50	เงินรับฝากกองทุนแรงงานต่างด้าว-ค่าบริหารจัดการ		62.00				62.00
2111020199.50	เงินรับฝากกองทุนแรงงานต่างด้าว- ค่าใช้จ่ายสูง		167.00				167.00
2111020199.50	เงินรับฝากกองทุนแรงงานต่างด้าว P&P		97.00				97.00
2112010199.10	เงินประกันอื่น - เงินมัดจำประกันสัญญา		409,105.00		57,740.00		466,845.00
2213010101.10	รายได้จากเงินบริจาคการรับรู้		2,668,354.18	13,934.79			2,654,419.39
3102010101.10	รายได้สูง(ต่ำกว่าค่าใช้จ่ายสะสม(เงินนอกงบประมาณ)		47,302,510.23				47,302,510.23
3102010102.10	ผลสะสมจากการแก้ไขข้อผิดพลาด		5,140.26				5,140.26
3102010102.10	ผลสะสมจากการแก้ไขผิดพลาด - รายได้		10,738,876.83		2,349.50		10,741,226.33
3102010102.10	ผลสะสมจากการแก้ไขผิดพลาด - ค่าใช้จ่าย	19,411.55				19,411.55	


 (นายตราวุธ ศรีบุรินทร์)
 ผู้อำนวยการโรงพยาบาลนาด้วง

โรงพยาบาลนาด้วง 2566

รายงานงบทดลอง - ไม่รวมหมวดเฉพาะบัญชีที่มียอด

จากวันที่ 01 กันยายน 2566 ถึง 30 กันยายน 2566 จากรหัสบัญชี 1 ถึง 6 รวมแผนก รวมโครงการ รวมสาขา

พิมพ์วันที่ : 16 ตุลาคม 2566 เวลา : 20:27

Page 10 / 19

เลขที่บัญชี	รายการ	ยอดยกมา		ยอดประจำงวด		ยอดสะสม	
		เดบิต	เครดิต	เดบิต	เครดิต	เดบิต	เครดิต
3105010101.10	ทุนของหน่วยงาน		32,345,909.78				32,345,909.78
4301020102.10	รายได้ค่าตรวจสุขภาพ- หน่วยงานภาครัฐ		132,310.00		8,290.00		140,600.00
4301020102.10	รายได้จากระบบปฏิบัติการฉุกเฉิน (EMS)		93,050.00		123,950.00		217,000.00
4301020102.10	รายได้สนับสนุนฯ และอื่นๆ		504,807.20		9,489.59		514,296.79
4301020104.10	รายได้ค่ารักษาเบิกคั่นสังกัด IP		1,949.00	1,949.00			
4301020104.10	รายได้ค่ารักษาชำระเงิน OP		927,552.05		63,224.00		990,776.05
4301020104.10	รายได้ค่ารักษาชำระเงิน IP		878,570.55		145,183.00		1,023,753.55
4301020104.40	รายได้ค่ารักษาเบิกจ่ายตรงกรมบัญชีกลาง OP		2,372,961.80	14,495.00	185,778.82		2,544,245.62
4301020104.40	รายได้ค่ารักษาเบิกจ่ายตรงกรมบัญชีกลาง IP		1,202,420.75		125,125.64		1,327,546.39
4301020104.40	ส่วนต่างค่ารักษาที่ สูงกว่าข้อตกลงในการจ่ายตาม DRG -เบิกจ้	461,976.69		64,866.30		526,842.99	
4301020104.40	ส่วนต่างค่ารักษาที่ ต่ำกว่าข้อตกลงในการจ่ายตาม DRG -เบิกจ้		56,204.23		11,205.89		67,410.12
4301020104.60	รายได้ค่ารักษา พรบ.รช OP		111,373.50	710.00	18,965.00		129,628.50
4301020104.60	รายได้ค่ารักษา พรบ.รช IP		237,321.00		27,555.00		264,876.00
4301020104.80	รายได้ค่ารักษาเบิกจ่ายตรง-อปท.OP		524,623.77	21,675.50	38,191.29		541,139.56
4301020104.80	รายได้ค่ารักษาเบิกจ่ายตรง-อปท.IP		196,550.25		7,022.25		203,572.50
4301020104.80	ส่วนต่างค่ารักษาที่ ต่ำ กว่าข้อตกลงในการจ่ายตาม DRG-เบิกจ้		6,568.69				6,568.69
4301020104.80	รายได้ค่ารักษาเบิกจ่ายตรง อปท.รูปแบบพิเศษ.OP		2,442.50	39.00	914.00		3,317.50
4301020104.80	รายได้ค่ารักษาเบิกจ่ายตรง อปท รูปแบบพิเศษ.IP		11,158.50				11,158.50
4301020104.80	ส่วนต่างค่ารักษาที่ สูงกว่าข้อตกลงในการจ่ายตาม DRG เบิกจ้	4,859.25				4,859.25	
4301020105.20	รายได้ค่ารักษา UC-OP ใน CUP		23,514,869.35	142,110.63	2,126,296.79		25,499,055.51
4301020105.20	รายได้ค่ารักษา UC-IP		21,094,321.59	6,729.00	2,383,638.18		23,471,230.77


 (นายครารัฐ ทวีวัฒน์,
 ผู้อำนวยการโรงพยาบาลนาด้วง

โรงพยาบาลนาด้วง 2566

รายงานงบทดลอง - ไม่รวมหมวดเฉพาะบัญชีที่มียอด

จากวันที่ 01 กันยายน 2566 ถึง 30 กันยายน 2566 จากรหัสบัญชี 1 ถึง 6 รวมแผนก รวมโครงการ รวมสาขา

พิมพ์วันที่ : 16 ตุลาคม 2566 เวลา : 20:27

Page 11 / 19

เลขที่บัญชี	รายการ	ยอดยกมา		ยอดประจำงวด		ยอดสะสม	
		เดบิต	เครดิต	เดบิต	เครดิต	เดบิต	เครดิต
4301020105.20	รายได้ค่ารักษา UC-OP นอก CUP ในจังหวัด		226,592.29	150.00	26,287.25		252,729.54
4301020105.21	รายได้กองทุน UC (งบลงทุน)		3,016,185.41				3,016,185.41
4301020105.21	รายได้กองทุน UC-OP แบบเหมาจ่ายต่อผู้มีสิทธิ		7,531,963.46	2,126,296.79	142,110.63		5,547,777.30
4301020105.21	รายได้กองทุน UC P&P แบบเหมาจ่ายต่อผู้มีสิทธิ		8,370,960.82	89,476.06	636,451.53		8,917,936.29
4301020105.22	รายได้กองทุน UC เฉพาะโรคอื่น		1,349,676.67		256,308.92		1,605,985.59
4301020105.22	รายได้กองทุน UC P&P อื่น		834,497.80	69.00	351,393.12		1,185,821.92
4301020105.22	รายได้กองทุน UC อื่น		167,886.00		27,100.00		194,986.00
4301020105.23	ส่วนต่างค่ารักษาที่ สูงกว่าข้อตกลงในการจ่ายตาม DRG-กองทุน	6,854,891.96		1,715,918.86	4,755.31	8,566,055.51	
4301020105.23	ส่วนต่างค่ารักษาที่ ต่ำกว่าข้อตกลงในการจ่ายตาม DRG-กองทุน		3,715,794.88		791,889.56		4,507,684.44
4301020105.23	ส่วนต่างค่ารักษาที่ สูง กว่าข้อตกลงในการตามจ่าย UC OP	23,976.80				23,976.80	
4301020105.24	ส่วนต่างค่ารักษาที่ ต่ำกว่าข้อตกลงในการตามจ่าย UC OP		2,110,655.38		8,054.00		2,118,709.38
4301020105.24	รายได้ค่ารักษาด้านการสร้างเสริมสุขภาพและป้องกันโรค P&I		1,411,054.10		89,476.06		1,500,530.16
4301020105.24	รายได้กองทุน UC (CF)		2,134,918.75		600,000.00		2,734,918.75
4301020105.24	รายได้ค่ารักษา UC OP บริการเฉพาะ(CR)		1,159,205.56		167,318.39		1,326,523.95
4301020105.24	รายได้ค่ารักษา UC IP บริการเฉพาะ (CR)		868,662.25		177,024.50		1,045,686.75
4301020105.25	ส่วนต่างค่ารักษาที่ สูง กว่าข้อตกลงในการจ่ายตาม DRG-UC I	295,131.94		73,732.34		368,864.28	
4301020105.25	ส่วนต่างค่ารักษาที่ ต่ำกว่าข้อตกลงในการจ่ายตาม DRG-UC II		88,264.97		4,552.80		92,817.77
4301020105.25	ส่วนต่างค่ารักษาที่ สูง กว่าข้อตกลงฯ UC OP (บริการเฉพาะ)	160,996.50		2,638.25		163,634.75	
4301020105.26	ส่วนปรับลดค่าแรง OP	13,388,197.28				13,388,197.28	
4301020105.26	ส่วนปรับลดค่าแรง IP	3,804,436.64		760,887.33		4,565,323.97	
4301020105.26	ส่วนปรับลดค่าแรง PP	2,564,788.75				2,564,788.75	


 (นายศรราชู ศรีวรินทร์)
 ผู้อำนวยการโรงพยาบาลนาด้วง

โรงพยาบาลนาด้วง 2566


รายงานงบทดลอง - ไม่รวมหมวดเฉพาะบัญชีที่มียอด

จากวันที่ 01 กันยายน 2566 ถึง 30 กันยายน 2566 จากรหัสบัญชี 1 ถึง 6 รวมแผนก รวมโครงการ รวมสาขา

พิมพ์วันที่ : 16 ตุลาคม 2566 เวลา : 20:27

Page 12 / 19

เลขที่บัญชี	รายการ	ยอดยกมา		ยอดประจำงวด		ยอดสะสม	
		เดบิต	เครดิต	เดบิต	เครดิต	เดบิต	เครดิต
4301020106.30	รายได้กองทุนประกันสังคม		63,377.64		1,607.20		64,984.84
4301020106.30	รายได้ค่ารักษาประกันสังคม OP-เครือข่าย		1,094,723.45		83,085.58		1,177,809.03
4301020106.30	รายได้ค่ารักษาประกันสังคม IP-เครือข่าย		557,084.50		22,570.50		579,655.00
4301020106.31	รายได้ค่ารักษาประกันสังคม-กองทุนทดแทน		193,490.70	100.00	13,345.52		206,736.22
4301020106.31	รายได้ค่ารักษาประกันสังคม 72 ชั่วโมงแรก		117,798.25		7,371.00		125,169.25
4301020106.31	รายได้ค่ารักษาประกันสังคม-ค่าใช้จ่ายสูง/อุบัติเหตุ/ฉุกเฉิน OP		210,445.75				210,445.75
4301020106.31	รายได้ค่ารักษาประกันสังคม-ค่าใช้จ่ายสูง IP		36,000.00				36,000.00
4301020106.31	ส่วนต่างค่ารักษาที่ สูงกว่าเหมาจ่ายรายหัว-กองทุนประกันสังคม	569,610.43		25,974.58	8,250.00	587,335.01	
4301020106.31	ส่วนต่างค่ารักษาที่ สูงกว่าข้อตกลงตามหลักเกณฑ์การจ่าย- กอ	383,668.35				383,668.35	
4301020106.31	ส่วนต่างค่ารักษาที่ สูง กว่าข้อตกลงในการจ่ายตามกองทุนประ	17,536.19				17,536.19	
4301020106.50	รายได้กองทุนคนต่างด้าวและแรงงานต่างด้าว		5,420.71				5,420.71
4301020106.50	รายได้ค่ารักษาคนต่างด้าวและแรงงานต่างด้าว OPD		35,437.25		6,699.75		42,137.00
4301020106.50	รายได้ค่ารักษาคนต่างด้าว และแรงงานต่างด้าว IPD		20,736.75				20,736.75
4301020106.51	ส่วนต่างค่ารักษาที่ สูงกว่าข้อตกลงประกันแรงงานต่างด้าว O	1,690.03				1,690.03	
4301020106.51	รายได้ค่าตรวจสอบสุขภาพแรงงานต่างด้าว		25,500.00				25,500.00
4301020106.70	ส่วนต่างค่ารักษาที่ สูงกว่าข้อตกลงในการจ่าย บุคคลที่มีปัญหา		40.00				40.00
4301020106.70	ส่วนต่างค่ารักษาที่ สูงกว่าข้อตกลงในการจ่ายตาม DRG บุคคล	26,793.74		11,986.97		38,780.71	
4301020106.70	ส่วนต่างค่ารักษาที่ ต่ำกว่าข้อตกลงในการจ่ายตาม DRG บุคคล		17,696.26		15,492.37		33,188.63
4301020106.70	รายได้ค่ารักษา-บุคคลผู้มีปัญหาสถานะและสิทธิ OP ใน CUP		182,066.95		18,589.00		200,655.95
4301020106.71	รายได้ค่ารักษาบุคคลที่มีปัญหาสถานะและสิทธิ- เบิกจากส่วนเ		87,895.00		17,847.85		105,742.85
4301020106.71	ส่วนต่างค่ารักษาที่ สูงกว่าเหมาจ่ายรายหัว-เงินอุดหนุนบุคคลที่	175,159.03			13,022.94	162,136.09	


 (นายศรารุท ศรีบุรินทร์)
 ผู้อำนวยการโรงพยาบาลนาด้วง

โรงพยาบาลนาตาล 2566

รายงานงบทดลอง - ไม่รวมหมวดเฉพาะบัญชีที่ยึด

จากวันที่ 01 กันยายน 2566 ถึง 30 กันยายน 2566 จากรหัสบัญชี 1 ถึง 6 รวมแผนก รวมโครงการ รวมสาขา

พิมพ์วันที่ : 16 ตุลาคม 2566 เวลา : 20:27

Page 13 / 19

เลขที่บัญชี	รายการ	ยอดยกมา		ยอดประจำงวด		ยอดสะสม	
		เดบิต	เครดิต	เดบิต	เครดิต	เดบิต	เครดิต
4301020106.71	รายได้เงินอุดหนุนหน่วยงานราชการสำหรับบุคคลที่มีปัญหาสุขภาพ			31,611.94	31,611.94		
4302010106.10	รายได้จากการช่วยเหลือเพื่อการดำเนินงานจาก อปท.	61,000.00		35,330.00		96,330.00	
4302030101.10	รายได้จากการรับบริจาค - เงินสดและรายการเทียบเท่าเงินสด	184,184.71		15,934.79		200,119.50	
4302030101.10	รายได้จากการรับบริจาค - สินทรัพย์อื่น	2,137,440.00		89,240.00		2,226,680.00	
4303010101.10	รายได้ดอกเบี้ยจากสถาบันการเงิน (เงินบำรุง)	189,336.11		17,902.37		207,238.48	
4306010110.10	รายได้รับจากภาษีอากรธุรกิจ	60,345.00				60,345.00	
4307010103.10	บัญชีรายได้ระหว่างหน่วยงาน-รับเงินงบบุคลากรจากรัฐบาล	25,395,537.47		2,303,164.19		27,698,701.66	
4307010105.10	บัญชีรายได้ระหว่างหน่วยงาน-รับเงินงบดำเนินงานจากรัฐบาล	14,398.48		15,317.40		29,715.88	
4307010108.10	บัญชีรายได้ระหว่างหน่วยงาน-รับเงินงบกลางจากรัฐบาล	957,962.45		85,727.80		1,043,690.25	
4313010103.10	รายได้กำไร	21,866.00		92,000.00		113,866.00	
4313010199.10	รายได้กำไรสำรองแพทย์	26,500.00		950.00		27,450.00	
4313010199.11	รายได้ลักษณะอื่น	24,199.02		9,000.00		33,199.02	
4313010199.11	รายได้กำไรใบคณ(เรียกซื้อค่าสินไหมทดแทน)	1,400.00				1,400.00	
4313010199.11	รายได้กำไรของสำนักงานประวัติ	11,900.00		1,000.00		12,900.00	
4313010199.11	รายได้ชิ้น-ครุภัณฑ์ ที่ดินและสิ่งก่อสร้างรับโอนจาก ศสจ./รพพ	5,294,300.00				5,294,300.00	
4313010199.11	รายได้ชิ้น-เงินนอกงบประมาณรับโอนจาก ศสจ./รพพ./ร	520.00				520.00	
4313010199.11	รายได้ชิ้น-เงินงบประมาณของสำนักงานรับโอนจาก ศสจ./รพพ	2,022,016.00		91,750.00		2,113,766.00	
4313010199.12	รายได้ชิ้น-เงินงบประมาณของงบกลางรับโอนจาก ศสจ./รพพ	29,300.00		38,100.00		67,400.00	
4313010199.20	รายได้ค่าธรรมเนียม UC	224,826.00		21,780.00		246,606.00	
5101010101.10	เงินเดือนข้าราชการ(บริหาร)	21,057,585.00		1,889,400.00		22,946,985.00	
5101010101.10	เงินเดือนข้าราชการ(สนับสนุน)	940,570.00		86,930.00		1,027,500.00	

(นายศรรุจ ศรีบุญรินทร์)
ผู้อำนวยการโรงพยาบาลนาตาล

ผู้อำนวยการโรงพยาบาลนาตาล

โรงพยาบาลนาด้วง 2566


รายงานงบทดลอง - ไม่รวมหมวดเฉพาะบัญชีที่มียอด

จากวันที่ 01 กันยายน 2566 ถึง 30 กันยายน 2566 จากรหัสบัญชี 1 ถึง 6 รวมแผนก รวมโครงการ รวมสาขา

พิมพ์วันที่ : 16 ตุลาคม 2566 เวลา : 20:27

Page 14 / 19

เลขที่บัญชี	รายการ	ยอดยกมา		ยอดประจำงวด		ยอดสะสม	
		เดบิต	เครดิต	เดบิต	เครดิต	เดบิต	เครดิต
5101010103.10	เงินประจำตำแหน่งวิชาชีพเฉพาะ(บริการ)	1,068,361.83		103,374.19		1,171,736.02	
5101010103.10	เงินประจำตำแหน่งผู้เชี่ยวชาญ (บริการ)	30,290.32		9,900.00		40,190.32	
5101010108.10	ค่าล่วงเวลา(สนับสนุน)	67,800.00		13,180.00		80,980.00	
5101010109.10	เงินตอบแทนพิเศษของข้าราชการผู้ได้รับเงินเดือนถึงขั้นสูงสุด	14,398.48		15,317.40		29,715.88	
5101010113.10	ค่าจ้างประจำ(บริการ)	664,450.00		61,010.00		725,460.00	
5101010113.10	ค่าจ้างประจำ(สนับสนุน)	703,940.00		64,900.00		768,840.00	
5101010113.10	ค่าจ้างชั่วคราว(บริการ)	2,547,172.05		293,594.00		2,840,766.05	
5101010113.10	ค่าจ้างชั่วคราว(สนับสนุน)	682,283.00		102,017.00		784,300.00	
5101010113.10	ค่าจ้างพนักงานกระทรวงสาธารณสุข (บริการ)	2,196,070.00		188,140.00		2,384,210.00	
5101010113.10	ค่าจ้างพนักงานกระทรวงสาธารณสุข (สนับสนุน)	2,517,563.30		222,590.00		2,740,153.30	
5101010115.10	เงินค่าตอบแทนพนักงานราชการ (บริการ)	261,360.00		23,760.00		285,120.00	
5101010115.10	เงินค่าตอบแทนพนักงานราชการ(สนับสนุน)	532,290.00		48,390.00		580,680.00	
5101010199.10	เงินตอบแทนรายเดือนสำหรับข้าราชการเท่ากับอัตราเงินประจำ	136,690.32		15,500.00		152,190.32	
5101010199.10	ค่าตอบแทนในการปฏิบัติงานนอกรหรือผลัดบ้านและผลัดศึกษา	549,690.00		77,190.00		626,880.00	
5101020103.10	เงินชดเชยสมาชิก กบข.	366,764.30		32,780.20		399,544.50	
5101020104.10	เงินสมทบ กบข.	550,146.45		49,170.30		599,316.75	
5101020105.10	เงินสมทบ กสจ.	41,051.70		3,777.30		44,829.00	
5101020106.10	เงินสมทบกองทุนประกันสังคมส่วนของนายจ้าง(เงินงบประมาณ	22,050.00		2,250.00		24,300.00	
5101020106.10	เงินสมทบประกันสังคมส่วนของนายจ้าง(เงินนอกงบประมาณ	316,811.00		39,172.00		355,983.00	
5101020114.10	ค่าตอบแทนเพิ่มพิเศษสำหรับผู้ปฏิบัติงานด้านสาธารณสุข(พด	786,984.00		89,500.00		876,484.00	
5101020114.11	ค่าตอบแทนเพิ่มพิเศษสำหรับผู้ปฏิบัติงานด้านสาธารณสุข(พด	111,355.00		8,500.00		119,855.00	


 (นายพรจตุร ศรีบุรินทร์)
 ผู้อำนวยการโรงพยาบาลนาด้วง

โรงพยาบาลนาด้วง 2566


รายงานงบทดลอง - ไม่รวมหมวดเฉพาะบัญชีที่มียอด

จากวันที่ 01 กันยายน 2566 ถึง 30 กันยายน 2566 จากรหัสบัญชี 1 ถึง 6 รวมแผนก รวมโครงการ รวมสาขา

พิมพ์วันที่ : 16 ตุลาคม 2566 เวลา : 20:27

Page 15 / 19

เลขที่บัญชี	รายการ	ยอดยกมา		ยอดประจำงวด		ยอดสะสม	
		เดบิต	เครดิต	เดบิต	เครดิต	เดบิต	เครดิต
5101020116.10	เงินสมทบกองทุนทดแทน-เงินนอกงบประมาณ	10,942.00				10,942.00	
5101030101.10	เงินช่วยการศึกษาบุตร	13,300.00		38,100.00		51,400.00	
5101030205.10	เงินช่วยค่ารักษาพยาบาลประเภทผู้ป่วยนอก ร.พ.รัฐ สำหรับผู้	16,000.00				16,000.00	
5102010199.10	ค่าใช้จ่ายด้านการฝึกอบรม-ในประเทศ(เงินนอกงบประมาณ)	215,500.00		2,500.00		218,000.00	
5103010102.10	ค่าเบี้ยเลี้ยง -ในประเทศ(เงินนอกงบประมาณ)	58,292.00		2,130.00		60,422.00	
5103010103.10	ค่าที่พัก-ในประเทศ(เงินนอกงบประมาณ)	111,445.00		3,900.00		115,345.00	
5103010199.10	ค่าใช้จ่ายเดินทางอื่น -ในประเทศ(เงินนอกงบประมาณ)	66,732.30		9,300.00		76,032.30	
5104010104.10	วัสดุสำนักงานทั่วไป	336,522.50		119,879.75		456,402.25	
5104010104.10	วัสดุยานพาหนะและขนส่งทั่วไป	540.00				540.00	
5104010104.10	วัสดุไฟฟ้าและวิทยุทั่วไป	127,610.00		61,420.00		189,030.00	
5104010104.10	วัสดุคอมพิวเตอร์ทั่วไป	286,865.20		68,264.60		355,129.80	
5104010104.10	วัสดุงานบ้านงานครัวทั่วไป	649,904.57		275,561.87		925,466.44	
5104010104.10	วัสดุก่อสร้างทั่วไป	261,282.60		20,775.00		282,057.60	
5104010104.10	วัสดุอื่นทั่วไป	32,355.00		650.00		33,005.00	
5104010107.10	ค่าซ่อมแซมอาคารและสิ่งปลูกสร้าง	623,000.00		235,000.00		858,000.00	
5104010107.10	ค่าซ่อมแซมครุภัณฑ์สำนักงาน	17,825.00				17,825.00	
5104010107.10	ค่าซ่อมแซมครุภัณฑ์ยานพาหนะและขนส่ง	37,013.27		200.00		37,213.27	
5104010107.10	ค่าซ่อมแซมครุภัณฑ์โฆษณาและเผยแพร่	10,000.00		3,500.00		13,500.00	
5104010107.10	ค่าซ่อมแซมครุภัณฑ์วิทยาศาสตร์และการแพทย์			34,775.00		34,775.00	
5104010107.10	ค่าซ่อมแซมครุภัณฑ์คอมพิวเตอร์	13,700.00		400.00		14,100.00	
5104010107.10	ค่าซ่อมแซมครุภัณฑ์อื่น	91,000.00				91,000.00	


 (นายศรวัชร ศรีบุรินทร์)
 ผู้อำนวยการโรงพยาบาลนาด้วง

โรงพยาบาลนาด้วง 2566


รายงานงบทดลอง - ไม่รวมหมวดเฉพาะบัญชีที่มียอด

จากวันที่ 01 กันยายน 2566 ถึง 30 กันยายน 2566 จากรหัสบัญชี 1 ถึง 6 รวมแผนก รวมโครงการ รวมสาขา

พิมพ์วันที่ : 16 ตุลาคม 2566 เวลา : 20:27

Page 16 / 19

เลขที่บัญชี	รายการ	ยอดยกมา		ยอดประจำงวด		ยอดสะสม	
		เดบิต	เครดิต	เดบิต	เครดิต	เดบิต	เครดิต
5104010107.11	ค่าจ้างเหมาบำรุงรักษาครุภัณฑ์วิทยาศาสตร์และการแพทย์(เครื่อง)	103,078.00				103,078.00	
5104010107.11	ค่าจ้างเหมาบำรุงรักษาเครื่องปรับอากาศ	31,075.00				31,075.00	
5104010107.11	ค่าจ้างเหมาซ่อมแซมบ้านพัก	413,000.00		497,000.00		910,000.00	
5104010110.10	ค่าเชื้อเพลิง	460,676.20		37,046.00		497,722.20	
5104010112.11	ค่าจ้างเหมากำจัดขยะติดเชื้อ	171,631.00		17,940.00		189,571.00	
5104010112.11	ค่าจ้างเหมาบริการ อื่น(สนับสนุน)	2,775,776.20		63,850.00		2,839,626.20	
5104010112.11	ค่าจ้างตรวจทางห้องปฏิบัติการ (Lab)	650,852.00		71,304.00		722,156.00	
5104010112.11	ค่าจ้างตรวจทางห้องปฏิบัติการ(Lab) ฟันปลอม	194,115.00		21,600.00		215,715.00	
5104010115.10	ค่าธรรมเนียมธนาคาร	596.00		36.00		632.00	
5104020101.10	ค่าไฟฟ้า	2,051,865.82		189,065.40	6,167.82	2,234,763.40	
5104020103.10	ค่าน้ำประปาและ น้ำบาดาล	6,409.74		4,677.00	3,660.00	7,426.74	
5104020105.10	ค่าโทรศัพท์	55,787.14		5,182.37	72.53	60,896.98	
5104020106.10	ค่าบริการสื่อสารและโทรคมนาคม	21,186.00		1,926.00		23,112.00	
5104020107.10	ค่าไปรษณีย์และขนส่ง	6,290.00		365.00	100.00	6,555.00	
5104030202.10	ค่าจ้างที่ปรึกษา	23,700.00				23,700.00	
5104030203.10	ค่าเบี้ยประกันภัย	70,839.28		97,855.03		168,694.31	
5104030205.10	ยาใช้ไป	7,580,642.29		641,545.55		8,222,187.84	
5104030205.10	วัสดุเภสัชกรรมใช้ไป	189,864.00		27,340.00		217,204.00	
5104030205.10	วัสดุทางการแพทย์ทั่วไปใช้ไป	2,048,046.47		445,429.01		2,493,475.48	
5104030205.10	วัสดุออกซิเจนใช้ไป	257,228.00		30,216.80		287,444.80	
5104030205.10	วัสดุวิทยาศาสตร์และการแพทย์ใช้ไป	2,673,912.00		375,607.50		3,049,519.50	


 (นายศรารุณ ศรีบุรินทร์)
 ผู้อำนวยการโรงพยาบาลนาด้วง

โรงพยาบาลนาด้วง 2566


รายงานงบทดลอง - ไม่รวมหมวดเฉพาะบัญชีที่มียอด

จากวันที่ 01 กันยายน 2566 ถึง 30 กันยายน 2566 จากรหัสบัญชี 1 ถึง 6 รวมแผนก รวมโครงการ รวมสาขา

พิมพ์วันที่ : 16 ตุลาคม 2566 เวลา : 20:27

Page 17 / 19

เลขที่บัญชี	รายการ	ยอดยกมา		ยอดประจำงวด		ยอดสะสม	
		เดบิต	เครดิต	เดบิต	เครดิต	เดบิต	เครดิต
5104030205.11	วัสดุบริ โภคใช้ไป	828,019.80		107,761.40		935,781.20	
5104030205.11	วัสดุเครื่องแต่งกายใช้ไป	178,300.00				178,300.00	
5104030205.11	วัสดุทันตกรรมใช้ไป	338,490.77		46,955.12		385,445.89	
5104030206.10	ค่าจัดหาสินทรัพย์มูลค่าต่ำกว่าเกณฑ์	634,590.00		128,670.00		763,260.00	
5104030207.10	ค่าใช้จ่ายในการประชุม	19,485.00				19,485.00	
5104030299.10	ค่าใช้จ่ายตาม โครงการ UC (P&P)	83,959.00		41,125.00		125,084.00	
5104030299.10	ค่าใช้จ่ายตามโครงการ(เงินงบประมาณ)	777.00				777.00	
5104030299.10	ค่าใช้จ่ายตามโครงการ (เงินนอกงบประมาณ)	281,480.30		29,892.00		311,372.30	
5104030299.20	ค่ารักษาตามจ่าย UC ในสังกัด สธ	5,471,020.43		309,028.00		5,780,048.43	
5104030299.20	ค่ารักษาตามจ่าย UC ต่างสังกัด สธ	249,400.75		71,024.20		320,424.95	
5104040102.10	ค่าตอบแทนพิเศษแพทย์ไม่ทำเวชปฏิบัติฯ(บริการ)	100,000.00				100,000.00	
5104040102.10	ค่าตอบแทนเงินเพิ่มพิเศษทันตแพทย์ไม่ทำเวชปฏิบัติฯ(บริก	130,000.00				130,000.00	
5104040102.10	ค่าตอบแทนเงินเพิ่มเภสัชกรไม่ทำเวชปฏิบัติฯ(บริการ)	25,000.00				25,000.00	
5104040102.10	ค่าตอบแทนในการปฏิบัติงานของเจ้าหน้าที่ (บริการ)	6,371,636.25		578,905.00		6,950,541.25	
5104040102.10	ค่าตอบแทนในการปฏิบัติงานของเจ้าหน้าที่ (สนับสนุน)	1,118,145.01		90,857.50		1,209,002.51	
5104040102.10	ค่าตอบแทนการปฏิบัติงานชั้นสุครพลิกศพ (เงินนอกงบประมา	11,550.00				11,550.00	
5104040102.10	ค่าตอบแทนปฏิบัติงานแพทย์สาขาส่งเสริมพิเศษ	25,000.00				25,000.00	
5104040102.11	ค่าตอบแทนปฏิบัติงานส่งเสริมสุขภาพและเวชปฏิบัติครอบครัว	363,698.75		26,600.00		390,298.75	
5104040102.11	ค่าตอบแทนการปฏิบัติงานลักษณะเบี่ยงเลียงหมาจ่าย (บริการ)	1,210,282.00				1,210,282.00	
5104040102.11	ค่าตอบแทนการปฏิบัติงานลักษณะเบี่ยงเลียงหมาจ่าย (บริการ)	2,377,418.00		313,800.00		2,691,218.00	
5104040102.11	ค่าตอบแทนการปฏิบัติงานลักษณะเบี่ยงเลียงหมาจ่าย (สนับสนุน	779,900.00		76,400.00		856,300.00	


 (นายศราวุธ ศรีบุรินทร์)
 ผู้อำนวยการโรงพยาบาลนาด้วง

โรงพยาบาลด้าง 2566


รายงานงบทดลอง - ไม่รวมหมวดเฉพาะบัญชีที่มียอด

จากวันที่ 01 กันยายน 2566 ถึง 30 กันยายน 2566 จากรหัสบัญชี 1 ถึง 6 รวมแผนก รวมโครงการ รวมสาขา

พิมพ์วันที่ : 16 ตุลาคม 2566 เวลา : 20:27

Page 18 / 19

เลขที่บัญชี	รายการ	ยอดยกมา		ยอดประจำงวด		ยอดสะสม	
		เดบิต	เครดิต	เดบิต	เครดิต	เดบิต	เครดิต
5104040199.10	ค่าตอบแทนในการปฏิบัติงานชั้นสูตรพลิกศพ(เงินงบประมาณ	2,700.00				2,700.00	
5104040199.10	ค่าตอบแทนปฏิบัติงานแพทย์สาขาส่งเสริมพิเศษ	30,000.00		5,000.00		35,000.00	
5104040199.10	ค่าตอบแทนเงินเพิ่มพิเศษแพทย์ไม่ทำเวชปฏิบัติ ฯลฯ (บริการ	120,000.00		20,000.00		140,000.00	
5104040199.10	ค่าตอบแทนเงินเพิ่มพิเศษทันตแพทย์ไม่ทำเวชปฏิบัติ ฯลฯ (บริ	120,000.00		20,000.00		140,000.00	
5104040199.10	ค่าตอบแทนเงินเพิ่มพิเศษเภสัชกรไม่ทำเวชปฏิบัติ ฯลฯ (บริก	30,000.00		5,000.00		35,000.00	
5105010101.10	ค่าเสื่อมราคา-อาคารเพื่อการพักอาศัย	390,383.52		26,033.75		416,417.27	
5105010103.10	ค่าเสื่อมราคา-อาคารสำนักงาน	157,657.46		2,855.36		160,512.82	
5105010105.10	ค่าเสื่อมราคา-อาคารเพื่อประโยชน์อื่น	62,711.32		6,041.57		68,752.89	
5105010107.10	ค่าเสื่อมราคา-สิ่งปลูกสร้าง	62,800.85		5,418.87		68,219.72	
5105010107.10	ค่าเสื่อมราคา-ระบบบำบัดน้ำเสีย	1,620.16		144.66		1,764.82	
5105010125.10	ค่าเสื่อมราคา-ครุภัณฑ์วิทยาศาสตร์ และการแพทย์	884,990.33		102,347.67		987,338.00	
5105010160.10	ค่าเสื่อมราคาอาคารสำนักงาน-Interface	737,130.22		39,361.87		776,492.09	
5105010160.10	ค่าเสื่อมราคาอาคารเพื่อประโยชน์อื่น-Interface	165,503.24		18,778.15		184,281.39	
5105010160.10	ค่าเสื่อมราคาส่งปลูกสร้าง-Interface	267,247.42		21,852.77		289,100.19	
5105010160.10	ค่าเสื่อมราคาระบบประปา-Interface	6,227.16		556.36		6,783.52	
5105010160.10	ค่าเสื่อมราคาระบบไฟฟ้า-Interface	68,175.34		6,087.09		74,262.43	
5105010160.10	ค่าเสื่อมราคาระบบถนนภายใน-Interface	53,269.62		5,116.16		58,385.78	
5105010161.10	ค่าเสื่อมราคาครุภัณฑ์สำนักงาน-Interface	401,095.93		47,944.05		449,039.98	
5105010161.10	ค่าเสื่อมราคาครุภัณฑ์ยานพาหนะและขนส่ง-Interface	356,010.94		52,597.81		408,608.75	
5105010161.10	ค่าเสื่อมราคาครุภัณฑ์ไฟฟ้าและวิทยุ-Interface	254,933.87		22,623.12		277,556.99	
5105010161.10	ค่าเสื่อมราคาครุภัณฑ์โฆษณาและเผยแพร่-Interface	59,310.03		5,180.22		64,490.25	


 (นายครรชิต ศรีบุญรินทร์)
 ผู้อำนวยการโรงพยาบาลด้าง

โรงพยาบาลนาด้วง 2566


รายงานงบทดลอง - ไม่รวมหมวดเฉพาะบัญชีที่มียอด


จากวันที่ 01 กันยายน 2566 ถึง 30 กันยายน 2566 จากรหัสบัญชี 1 ถึง 6 รวมแผนก รวมโครงการ รวมสาขา

พิมพ์วันที่ : 16 ตุลาคม 2566 เวลา : 20:27

Page 19 / 19

เลขที่บัญชี	รายการ	ยอดยกมา		ยอดประจำงวด		ยอดสะสม	
		เดบิต	เครดิต	เดบิต	เครดิต	เดบิต	เครดิต
5105010161.10	ค่าเสื่อมราคาครุภัณฑ์การเกษตร-Interface	93.63				93.63	
5105010161.10	ค่าเสื่อมราคาครุภัณฑ์วิทยาศาสตร์และการแพทย์-Interface	2,819,422.38		267,944.00		3,087,366.38	
5105010161.10	ค่าเสื่อมราคาอุปกรณ์คอมพิวเตอร์-Interface	299,931.71		40,705.76		340,637.47	
5105010161.10	ค่าเสื่อมราคาครุภัณฑ์งานบ้านงานครัว-Interface	427,569.20		38,266.99		465,836.19	
5105010164.10	ค่าตัดจำหน่ายโปรแกรมคอมพิวเตอร์-Interface	19,191.69		18,572.60	1.00	37,763.29	
5108010107.11	หนี้สงสัยจะสูญ- ลูกหนี้ค่ารักษาชำระเงิน OP	12,303.20		13,943.44	12,303.20	13,943.44	
5108010107.11	หนี้สงสัยจะสูญ- ลูกหนี้ค่ารักษาชำระเงิน IP	8,520.96		11,500.88	8,520.96	11,500.88	
5108010107.20	หนี้สงสัยจะสูญ-ลูกหนี้ค่ารักษา UC -OPD นอก CUP (ในจังหวัด)	825.73		1,609.85	825.73	1,609.85	
5112010103.10	ค่าสวัสดิการสังคม-อื่น	56,959.05		710.00		57,669.05	
5203010111.10	ค่าจำหน่าย-ครุภัณฑ์สำนักงาน	2.00				2.00	
5203010119.10	ค่าจำหน่าย-ครุภัณฑ์วิทยาศาสตร์และการแพทย์	32,141.03				32,141.03	
5203010122.10	ค่าจำหน่าย-ครุภัณฑ์งานบ้านงานครัว	2.00				2.00	
5203010141.10	ค่าจำหน่าย-ครุภัณฑ์ Interface	1,499.68				1,499.68	
5212010199.10	ค่าใช้จ่ายโครงการผลิตบุคลากรทางการแพทย์	170,000.00				170,000.00	
5212010199.10	คืนเงินค่ารักษา พยาบาล อุปกรณ์ และอวัยวะเทียม	30,240.00		1,260.00		31,500.00	
5212010199.10	ค่าใช้จ่ายลักษณะอื่น	1,701,198.21		35,800.00		1,736,998.21	
5212010199.11	ค่าใช้จ่ายอื่น-เงินนอกงบประมาณ โอนไปสสจ./รพศ. /รพท./ร	8,193,200.00		912,022.80		9,105,222.80	
		314,118,890.24	314,118,890.24	45,777,028.03	45,777,028.03	320,837,425.82	320,837,425.82


นางสาวพัชรา นวลสะอาด
นักวิชาการเงินและบัญชี


(นายวิชาญ เลื่อนาค)
เจ้าพนักงานพัสดุและอุปกรณ์ทางการแพทย์ในตำแหน่ง
หัวหน้ากลุ่มงานบริหารทั่วไป


(นายครุฑ ศรีบุญรินทร์)
ผู้อำนวยการโรงพยาบาลนาด้วง